



ОТЧЁТ

Королевство Саудовская Аравия (Саудовская Аравия)
как рынок продвижения технических средств реабилитации
производителей России

(страниц 69)



ОГЛАВЛЕНИЕ

1. ОБЩАЯ ИНФОРМАЦИЯ	3
1.1. Население.....	3
1.2. Формальные рейтинги рынков.....	6
2. САУДОВСКАЯ АРАВИЯ КАК РЫНОК ПРОДВИЖЕНИЯ ОТЕЧЕСТВЕННЫХ СРЕДСТВ РЕАБИЛИТАЦИИ	8
3. ЧИСЛЕННОСТЬ ЛИЦ С ОВЗ В САУДОВСКОЙ АРАВИИ	10
4. ПОДДЕРЖКА ЛОВ	13
4.1. Социальные услуги.....	13
4.2. Пенсионное обеспечение.....	13
4.3. здравоохранение.....	14
4.4. Неправительственные организации.....	15
4.5. Страхование.....	15
4.6. Реабилитационные центры.....	18
5. ПРОИЗВОДИТЕЛИ И ПОСТАВЩИКИ ТСР	22
5.1. Транснациональные.....	22
5.2. Инвалидные коляски.....	27
5.3. Дистрибьюторы.....	29
5.4. Транснациональные торговые площадки.....	31
6. ЛОКАЛИЗАЦИЯ ПРОИЗВОДСТВА	32
Приложение 1 «Рейтинг стран. Показатель благоприятности условий ведения бизнеса».....	34
Приложение 2 «Лучшие страны для ведения бизнеса (по мнению Forbes)».....	52
Приложение 3 «Сколько дней уходит на открытие бизнеса в разных странах? (по мнению Forbes)».....	56
Приложение 4 «Рейтинг стран по уровню бедности (по мнению Forbes)».....	60
Приложение 5 «Использованные источники информации».....	68

Королевство Саудовская Аравия (Саудовская Аравия) как рынок продвижения технических средств реабилитации производителей России

1. ОБЩАЯ ИНФОРМАЦИЯ

Настоящий Отчёт «Саудовская Аравия как рынок продвижения технических средств реабилитации производителей России» дополняет Отчёт Союза «Кибатлетика» - «Прогноз ёмкости перспективных рынков по группам лиц с ограниченными возможностями здоровья».

Официальное название государства — **Королевство Саудовская Аравия**

Саудовская Аравия — крупнейшее государство на Аравийском полуострове. Граничит с Иорданией, Ираком и Кувейтом на севере, Катаром и Объединёнными Арабскими Эмиратами на востоке, Оманом на юго-востоке и Йеменом на юге. Омывается Персидским заливом на северо-востоке и Красным морем — на западе.

Саудовская Аравия занимает около 80 % территории Аравийского полуострова и является 13-м по площади государством в мире



Саудовская Аравия с её колоссальными запасами нефти — основное государство Организации стран — экспортёров нефти (ОПЕК).

1.1. Население

Источник: [Население Саудовской Аравии \(2023\) - Worldometer \(worldometers.info\)](https://worldometers.info)

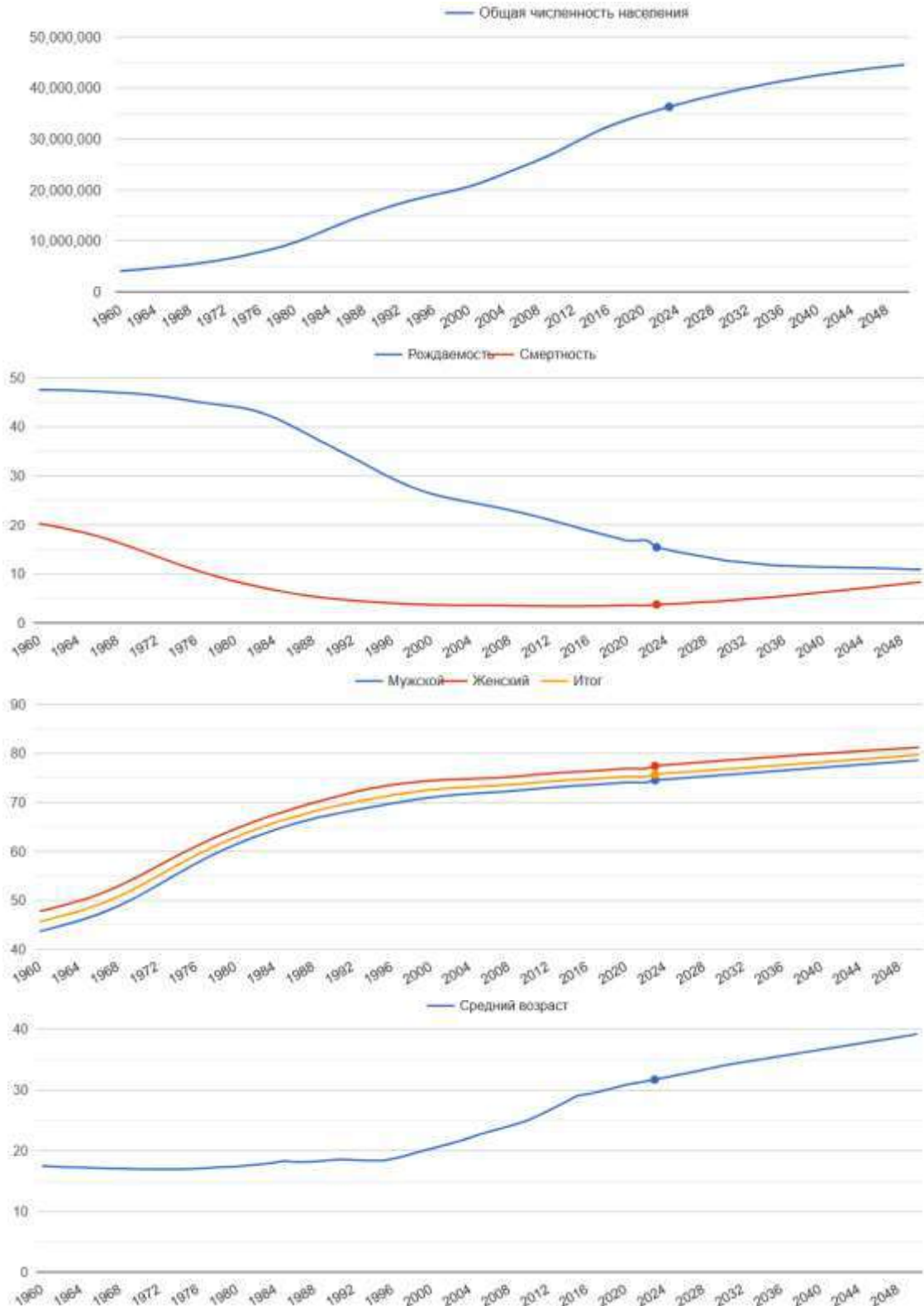
- Текущее население составляет **36 369 030** человек по состоянию на четверг, 18 мая 2023 года.
- Население эквивалентно **0,45%** от общей численности населения мира.
- Занимает **41** место по численности населения.



Королевство Саудовская Аравия (Саудовская Аравия) как рынок продвижения технических средств реабилитации производителей России

- **84,0 %** городское население (29 255 576 человек в 2020 году)
- Средний возраст **31,8 года**.

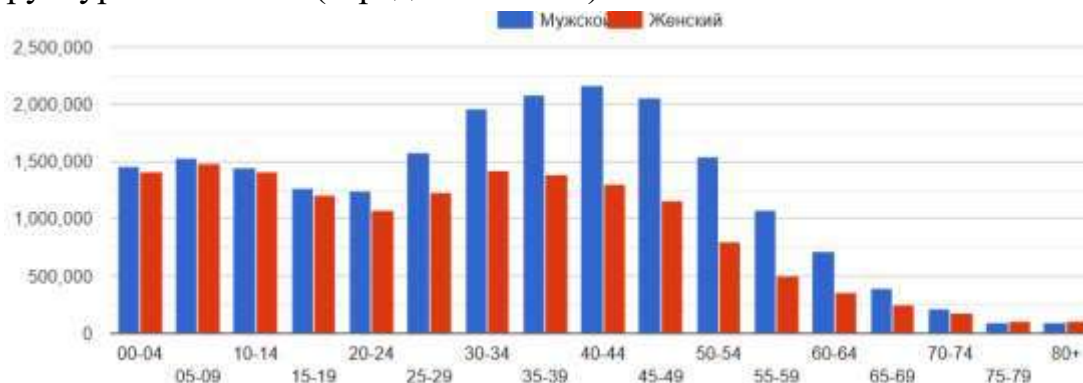
Источник: *Население Саудовской Аравии (2023) - Статистика населения (populationstat.com)*



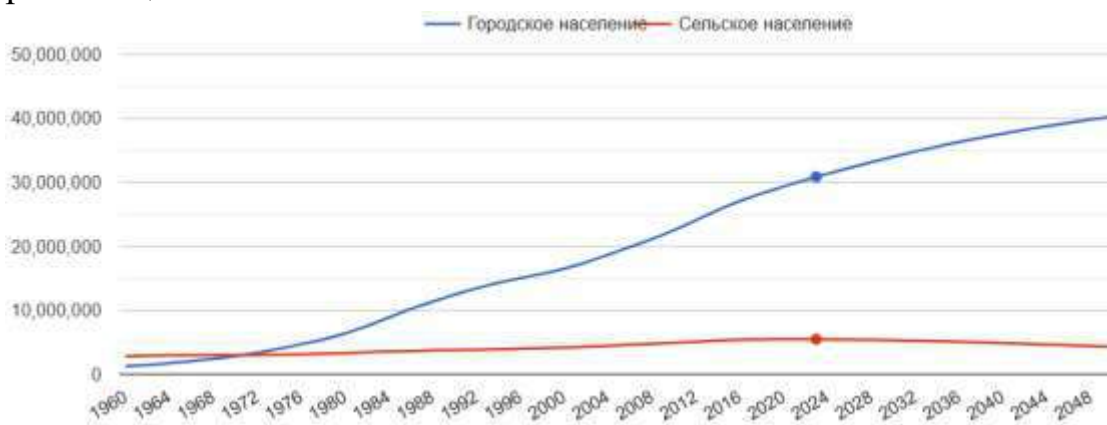


Королевство Саудовская Аравия (Саудовская Аравия) как рынок продвижения технических средств реабилитации производителей России

Структура населения (середина 2023 г.)



Урбанизация



ТОР-16 городов по населению

Ранг	Город	Население (городская территория)	Население (город)
ИТОГО;		23 293 521	15 498 108
1	Эр-Рияд	7 520 290	4 205 961
2	Джидда	4 771 082	2 867 446
3	Мекка	2 110 750	1 578 722
4	Медина	1 541 812	1 300 000
5	Ад-Даммам	1 301 930	1 252 523
6	Аль-Хуфуф	858 583	293 179
7	Таиф	701 174	530 848
8	Бурайда	698 229	700 000
9	Табук	675 819	667 000
10	Джубайль	652 166	237 274
11	Хамис Мушайт	563 055	387 553
12	Наджран	426 055	427 000
13	Хаиль	412 292	413 000
14	Хафар аль-Батин	364 292	271 642
15	Янбу	350 055	200 161
16	Хубар	345 937	165 799



Королевство Саудовская Аравия (Саудовская Аравия) как рынок продвижения технических средств реабилитации производителей России

Подавляющее большинство граждан Саудовской Аравии являются мусульманами, и, официально, все мусульмане. Суннитское население Саудовской Аравии составляет от 75% до 90%, а оставшийся процент составляют мусульмане-шииты. В Саудовской Аравии также насчитывается около 1 500 000 христиан, хотя почти все они являются иностранными рабочими. Королевство разрешает христианам въезжать в страну в качестве иностранных рабочих, но им запрещено открыто исповедовать свою веру. Поскольку Саудовская Аравия запрещает религиозное обращение из ислама и является преступлением, наказуемым смертной казнью, нет официальных граждан Саудовской Аравии, которые считаются христианами.

В стране также может существовать значительная фракция атеистов или агностиков. Однако они не раскрывают себя, поскольку считаются «террористами» и будут наказаны смертью, если их раскроют.

Хотя, по оценкам, в Саудовской Аравии насчитывается более 10 миллионов иностранных рабочих и что они составляют около 21% населения, их отношения с принимающей страной являются деликатными. Подавляющее большинство иностранных рабочих составляют индийцы, пакистанцы, египтяне и йеменцы, и они живут вместе в закрытых общинах, отделенных от коренного населения.

1.2. Формальные рейтинги рынков

1) «Рейтинг стран. Показатель благоприятности условий ведения бизнеса»

Всемирный Банк. DOINGBUSINESS Оценка Бизнес-Регулирования (по состоянию на май 2019 года). Приложение 1.

2) «Лучшие страны для ведения бизнеса»

Forbes.com (Best Countries for Business) (по состоянию на май 2019 года). Приложение 2.

Все страны оцениваются по 11 показателям, включая уровень коррупции, развитие технологий, прав собственности, налоговую политику государства, защиту инвесторов, развитость рынка страхования, свободу слова и предпринимательской деятельности.

3) Сколько дней уходит на открытие бизнеса в разных странах?

Forbes «Всемирный экономический форум». The Global Competitiveness Report (по состоянию на май 2019 года). Приложение 3.

Все страны оцениваются по 11 показателям, включая уровень коррупции, развитие технологий, прав собственности, налоговую политику государства, защиту инвесторов, развитость рынка страхования, свободу слова и предпринимательской деятельности. Рейтинг Forbes помогает оценить бизнес-климат в стране и условия для получения максимальной прибыли.



**4) «Рейтинг стран по уровню бедности»
Всемирный Банк. Приложение 4.**

Бедность — характеристика экономического положения индивида или социальной группы, при котором они не могут удовлетворить определённый круг минимальных потребностей, необходимых для жизни, сохранения трудоспособности, продолжения рода. Оценивая уровень бедности стран, обычно эксперты ориентируются на такие показатели как ВВП или ВВП на душу населения. Однако на практике доходы страны могут неравномерно распределяться среди населения, поэтому экономисты используют более точные индикаторы для определения количества людей в стране, живущих за чертой бедности. Подсчетом данного показателя занимается Всемирный банк, который регулярно составляет отчет (Poverty headcount ratio at \$5.50 a day (2011 PPP) (% of population)) на основе полученных из государственных статистических органов данных и от местных представительств Всемирного банка в ряде стран

2. САУДОВСКАЯ АРАВИЯ КАК РЫНОК ПРОДВИЖЕНИЯ ОТЕЧЕСТВЕННЫХ СРЕДСТВ РЕАБИЛИТАЦИИ

На основании рассмотрения формальных рейтингов (раздел 1.1)

Сводная таблица выбранных приоритетных рынков (в том числе Саудовская Аравия) по результатам анализа формальных и неформальных критериев:

№ п.п.	Государство	ВБ: globalRank Благоприятность ведения бизнеса (из 1-188)	ВБ: Уровень доходов Выборочный рейтинг	Forbes: Лучшие страны для ведения бизнеса (из 1-161)	Forbes: Индекс открытия бизнеса (групп 141 индекс 1-100)	ВБ: Рейтинг по уровню бедности (1-167) (% насел. за чертой бедности)
1.	Саудовская Аравия	62	Высокий доход 40 (из 1-59)	51	100-82,4	нет данных
2.	Вьетнам	70	Доходы ниже среднего 7 (из 1-47)	84	гр.96-83,4	96 (22%)
3.	Индонезия	73	Доходы ниже среднего 8 (из 1-47)	60	гр.103-80,8	62 (52%)
4.	Малайзия	12	Доходы выше среднего 2 (из 1-55)	35	Нет данных	129 (3%)
5.	Индия	63	Доходы ниже среднего 4 (из 1-47)	63	гр.90-83,9	29 (87%)
6.	Таиланд	21	Доходы выше среднего 5 (из 1-55)	47	гр.21-96,0	120 (6%)

Источник: [Бедность в Саудовской Аравии - Проект Боргена \(borgenproject.org\)](http://borgenproject.org)

Саудовская Аравия имеет самый низкий уровень бедности на Ближнем Востоке и 10-й самый низкий уровень бедности в мире - 12,7 процента по состоянию на 2017 год. Тем не менее, **правительство Саудовской Аравии не публикует регулярную статистику относительно этой информации**, что приводит к различным оценкам внешних агентств



Королевство Саудовская Аравия (Саудовская Аравия) как рынок продвижения технических средств реабилитации производителей России

Источник: [Рост бедности в Саудовской Аравии. - ПАДЕНИЕ ИНТЕЛ \(theinteldrop.org\)](#)

Саудовский эксперт Яхья Аль-Асири заявил в эфире телеканала «Аль-Хавар»:

В докладе представителя ООН указано, что **25%** граждан Саудовской Аравии находятся за чертой бедности.

Статистика трупоб в этом докладе очень ужасна. Не только в южных или северных регионах страны, но и в столице страны [Эр-Рияде], Мекке и Джидде ужасная статистика.

Источник: [Видение 2030 года и бедность в Саудовской Аравии | Бедность и развитие | Аль-Джазира \(aljazeera.com\)](#)

Хотя правительство редко публикует статистику, по оценкам, около 20 или более процентов из 34 миллионов граждан Саудовской Аравии живут в бедности. Многие из них являются женщинами или членами домашних хозяйств, возглавляемых женщинами.

.....

«Видение 2030» не только вряд ли поможет улучшить положение бедных, но и меры жесткой экономии, которые она предусматривает, скорее всего, подтолкнут часть среднего класса к бедности.



3. ЧИСЛЕННОСТЬ ЛИЦ С ОВЗ В САУДОВСКОЙ АРАВИИ

Источник: [\(PDF\) Национальные и региональные показатели распространенности инвалидности, типа, инвалидности и тяжести в Саудовской Аравии - анализ данных демографического обследования 2016 года \(researchgate.net\)](#)

В 2016 году среди граждан Саудовской Аравии из 20 064 970 жителей 667 280 граждан сообщили о какой-либо инвалидности.

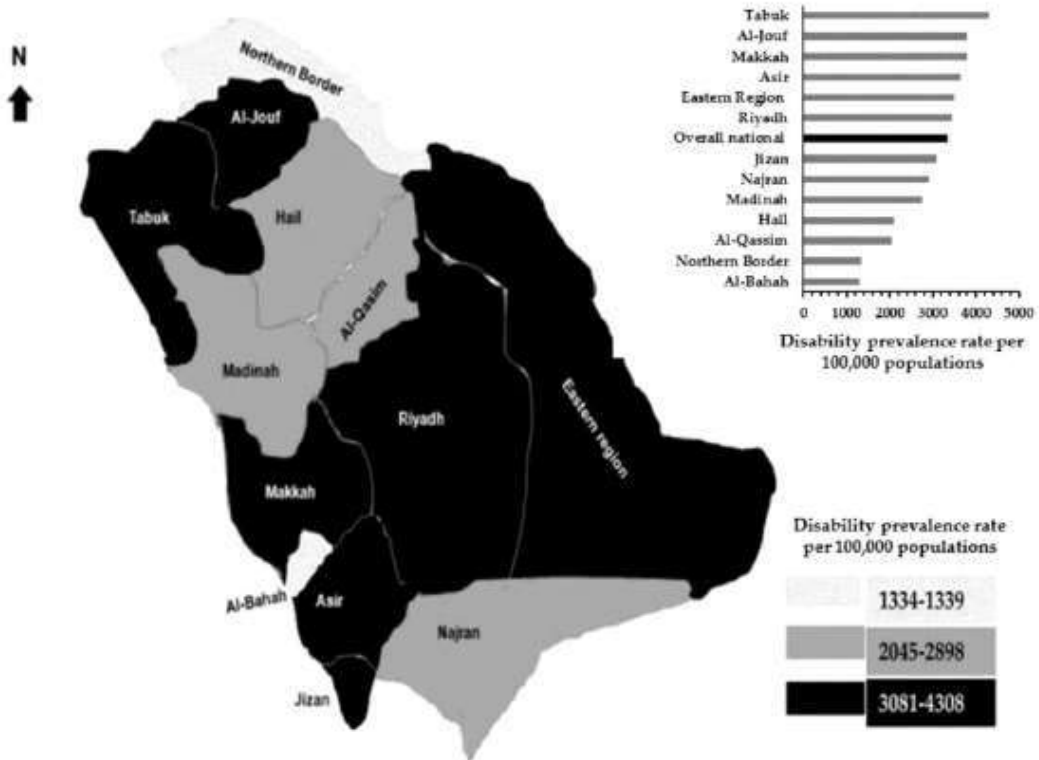
В 2016 году уровень распространенности инвалидности в Саудовской Аравии составил 3 326 на 100 000 населения (3,3%).

Показатели распространенности инвалидности в 2016 г. по основным демографическим переменным в Саудовской Аравии:

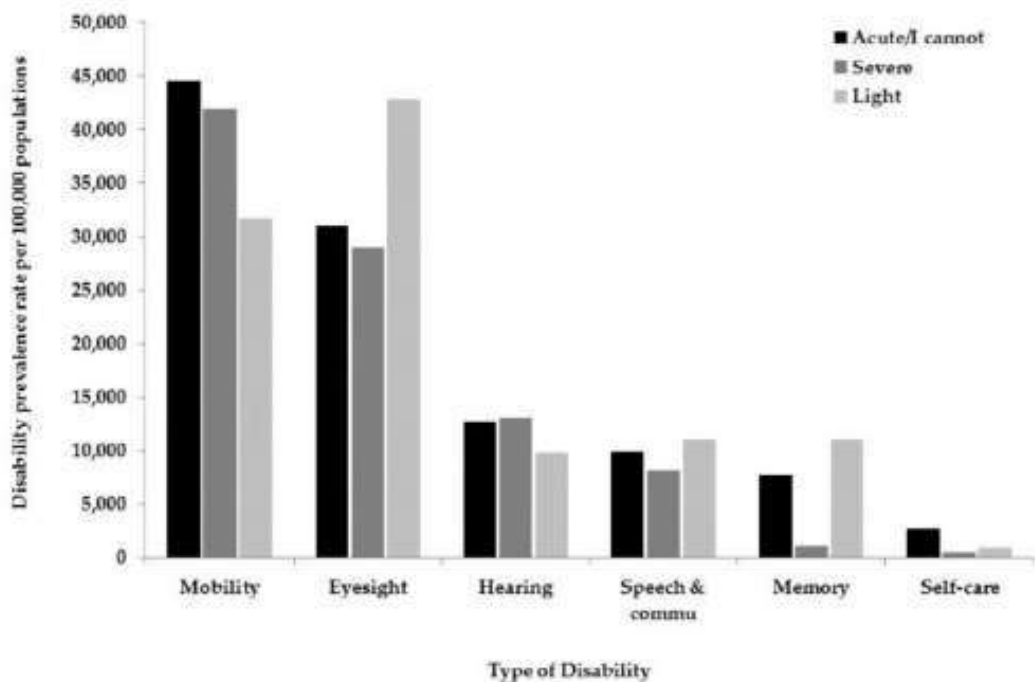
Демографические характеристики	Общая численность населения N = 20 064 970	Инвалиды N = 667 280 (3,3%)	Уровень распространенности любой инвалидности на 100 000 человек
Возраст:			
0-19 лет	7 849 953	209 574 (2.7%)	2 670
20-59 лет	10 905 304	313 457 (2.9%)	2 874
60 лет и более	1 309 713	144 249 (11%)	11 014
Пол:			
мужчины	10 225 650	390 454 (3.8%)	3 818
женщины	9,839,320	276 826 (2.8%)	2 813
Административный регион			
Tabuk	710 699	30 617 (4.3%)	4 308
Al-Jouf	373 662	14 146 (3.8%)	3 786
Makkah	4 440 571	168 096 (3.8%)	3 785
Asir	1 719 950	62 624 (3.6%)	3 641
Eastern Region	3 087 687	108 267 (3.5%)	3 506
Riyadh	4 579 570	157 409 (3.4%)	3 437
Jizan	1 187 284	36 582 (3.1%)	3 081
Najran	430 711	12 483 (2.9%)	2 898
Madinah	1 353 102	37 018 (2.7%)	2 736
Hail	529 012	11 044 (2.1%)	2 088
Al-Qassim	991 032	20 266 (2.0%)	2 045
Northern Border	285 486	3 824 (1.3%)	1 339
Al-Bahah	376 204	4 904 (1.3%)	1 304

Национальные и региональные показатели распространенности инвалидности на 100 000 человек населения в 2016

Королевство Саудовская Аравия (Саудовская Аравия) как рынок продвижения технических средств реабилитации производителей России



Показатели распространенности инвалидности на 100 000 человек населения в 2016 году в зависимости от типа инвалидности и тяжести



- *Acute/I cannot* – Острый/Я не могу
- *Severe* - Серьезный
- *Light* – Более лёгкий

- *Mobility* – Мобильность
- *Eyesight* - Зрение
- *Hearing* – Слух
- *Speech&commu* – Речь и общение
- *Memory* - Память
- *Self-care* - Навыки ухода за собой



Королевство Саудовская Аравия (Саудовская Аравия) как рынок продвижения технических средств реабилитации производителей России

Интересно отметить, что текущее исследование показало, что общий уровень распространенности любой инвалидности в Саудовской Аравии ниже, чем распространенность инвалидности в мире.

В Соединенных Штатах, например, в 2013 г. 35,5% пожилых людей в возрасте 65 лет и старше сообщили о какой-либо инвалидности. По результатам предыдущего исследования также было установлено, что распространенность инвалидности во всех 54 странах составляет 39,4% для пожилых людей в возрасте 65 лет и старше.

В Саудовской Аравии распространенность инвалидности пожилых людей в возрасте 60 лет и старше – 11%. Кроме того, любой уровень инвалидности выше у мужчин, чем у женщин. Инвалидность в мобильности в Саудовской Аравии похожа на США и Индию была наиболее часто сообщаемым типом, чем любые другие виды инвалидности



4. ПОДДЕРЖКА ЛОВ

1 SAR = 0,27 USD по курсу на 20.05.2023.

1 SAR = 21,36 RUB по курсу на 21.05.2023.

[1 саудовский риал \(SAR\) в долларах США \(USD\) \(kursolog.com\)](https://kursolog.com)

4.1. Социальные услуги

[Здравоохранение и социальные услуги | Посольство Королевства Саудовская Аравия \(saudiembassy.net\)](https://saudiembassy.net)

Создание современной системы здравоохранения и социальных услуг стало одним из самых ошеломляющих успехов Саудовской Аравии.

Сеть здравоохранения Саудовской Аравии предоставляет бесплатную медицинскую помощь широкой общественности и одну из самых сложных специализированных медицинских услуг, доступных в любой точке мира.

Правительство также спонсирует широкий спектр программ социальных услуг, направленных на обеспечение достойного уровня жизни каждого гражданина.

Саудовская Аравия предлагает широкий спектр программ социального обеспечения. Ключевые программы, управляемые Генеральной организацией социального страхования (GOSI), поддерживают работников или их семьи в случае инвалидности, выхода на пенсию и смерти.

Еще одна крупная программа предусматривает выплату пенсий, пособий и помощи по социальному обеспечению инвалидам, престарелым, сиротам и вдовам, не имеющим дохода.

Люди с ограниченными возможностями в Саудовской Аравии имеют право на скидку 50% на авиабилеты для себя и сопровождающего, на образование, равный труд и доступ к общественному пространству.

Люди с ограниченными возможностями имеют право на доступные парковочные места и субсидию в размере 10 000 саудовских риалов для переоборудования автомобилей в соответствии со спецификациями, касающимися их инвалидности.

4.2. Пенсионное обеспечение

[Мужчины пенсионного возраста в Саудовской Аравии - Данные за 2022 год - Прогноз на 2023 год - 2012-2021 Исторический \(tradingeconomics.com\)](https://tradingeconomics.com)

Возраст выхода на пенсию мужчин в Саудовской Аравии остался без изменений и составил 60 лет в 2022 году по сравнению с 60 в 2021 году

[Пенсии в Саудовской Аравии в 2023 и 2022 году, пенсионный возраст, продолжительность жизни | BDEX](https://bDEX)

На 1 мая 2023 года

- Средняя пенсия 75 210 Р



Королевство Саудовская Аравия (Саудовская Аравия) как рынок продвижения технических средств реабилитации производителей России

- Пенсия по старости 90 250 Р
- Пенсия по инвалидности 71 450 Р
- Пенсия по потере кормильца 48 890 Р
- Социальная пенсия 67 690 Р

4.3.Здравоохранение

[Здравоохранение и социальные услуги | Посольство Королевства Саудовская Аравия \(saudiembassy.net\)](#)

Саудовская Аравия также предлагает учреждения для лечения и реабилитации умственно и физически неполноценных.

Один тип учреждений предлагает услуги по медицинскому, физическому и психическому лечению и реабилитации пациентов. В настоящее время насчитывается 18 таких центров, находящихся в ведении или надзоре **Министерства здравоохранения** ([Королевство Саудовская Аравия - Портал Министерства здравоохранения \(moh.gov.sa\)](#)).

Второй тип учреждений ориентирован на социальную реабилитацию инвалидов. Они находятся в ведении **Министерство людских ресурсов и социального развития**. Центры по всей стране обучают умственно и физически отсталых социальным, образовательным и профессиональным навыкам, с тем чтобы они могли войти в общество как независимые, продуктивные личности.

По всей Саудовской Аравии также существуют специальные учебные заведения для слепых и глухих и центры для детей-инвалидов.

Некоммерческие организации также помогают людям с особыми потребностями. В качестве примера можно привести Джиддский институт речи и слуха (JISH), созданный в 1993 году, который предлагает расширенные услуги для людей с нарушениями речи и слуха. Центр помощи в Джидде (Markaz Al-Aoun), созданный в 1986 году, предлагает программы для детей с физическими и умственными недостатками.

Министерство образования руководит несколькими организациями, помогающими людям с ограниченными возможностями:

- **Al Noor Institute For The Blind** (Институт Аль Нур для слепых)

<https://qa.arabplaces.com/qatar/al-noor-institute-for-the-blind-324567>,

Был создан в Мекке в 1962 году Министерством образования провинции для предоставления услуг в области образования, профессиональной подготовки, ухода и отдыха детям с нарушениями зрения. Институт обслуживает учащихся всех классов и в настоящее время насчитывает 71 ребенка, 35 в начальной школе, 17 в средней школе и 19 в средней школе.

Институт может похвастаться самыми современными учебными заведениями, такими как компьютерный класс, который оснащен разговорными программами, разработанными специально для слепых. Кроме



Королевство Саудовская Аравия (Саудовская Аравия) как рынок продвижения технических средств реабилитации производителей России

того, здесь есть лаборатория английского языка, лаборатории художественного образования, математики и естественных наук, залы с источниками обучения и комнаты для занятий легкой атлетикой.

- **Al-Amal Institute for the deaf and mute** (Институт Аль-Амаль для глухонемых)

[Посещение Института глухонемых «Аль-Амаль» \(vision.edu.sa\)](http://vision.edu.sa)

Ведущий медицинский институт, отвечающий требованиям карьеры.

Предоставление сообществу стоматологов и медсестер, которые отличаются академически и клинически.

4.4. Неправительственные организации

- **Центр исследований в области инвалидности имени короля Салмана**

[\(\[Главная | Центр исследований инвалидности имени короля Салмана \\(kscdr.org.sa\\)\]\(http://kscdr.org.sa\)\)](http://kscdr.org.sa)

Центр основан на создании лучших научных приложений в хорошо документированной базе данных, подготовке научных программ, направленных на решение проблемы инвалидности, выявление ее причин, раннее выявление и вмешательство, а также использование результатов исследований и его результатов для планирования и оценки в различных областях профилактики, ухода и реабилитации, а также работа по облегчению страданий инвалидов и улучшению условий жизни людей с ограниченными возможностями, чтобы стать продуктивной рабочей силой.

- **Ассоциация детей-инвалидов**

dca.org.sa

Реабилитационные услуги включают в себя различные аспекты лечения, образования и реабилитации детей, а также реабилитационные, социальные, психологические, развлекательные программы. Услуги ассоциации подразделяются следующим образом

- Медицинские услуги
- Образовательные услуги
- Обучение

4.5. Страхование

Источник: [Крупнейшие страховые компании Саудовской Аравии - Список ведущих страховщиков \(marcopolis.net\)](http://marcopolis.net)

По состоянию на 2015 год количество страховых и перестраховочных компаний, лицензированных на рынке Саудовской Аравии, насчитывало 35 компаний, 28 из которых квалифицированы Советом по совместному медицинскому страхованию для предоставления услуг медицинского страхования.

Топ-3 страховых компаний Albilad Capital, Tawuniya, Vura Arabia и Medgulf фактически контролируют около 54,1% всего страхового рынка, 9 других



Королевство Саудовская Аравия (Саудовская Аравия) как рынок продвижения технических средств реабилитации производителей России

компаний контролируют 27,1% рынка, а последние 23 страховщика контролируют 18,8%.



Tawuniya

[Тавуния Иншуранс Сервисез Ко. | Сотрудничество, чтобы быть уверенным \(tawuniya.com\)](http://www.tawuniya.com)

Доля рынка – 20,5%

Tawuniya, также называемая Company for Cooperative Insurance, является пионером страхового покрытия в Саудовской Аравии, основанной в 1986 году. Это саудовская акционерная компания, которая занимается исключительно страховым бизнесом в Королевстве Саудовская Аравия в соответствии с исламским шариатом. В Тавунии есть два типа страховых планов: «Семья» и план «360 Кооперация». Семейный план эксцентричен в отношении предоставления медицинского страхования по шариату различным членам семьи сообщества и их иждивенцам, в то время как 360-градусное медицинское страхование ориентировано на малые и средние предприятия для медицинского страхования своих сотрудников.



Bupa Arabia

<http://www.bupa.com.sa/>

Доля рынка – 19%

Bupa Arabia — публичная медицинская страховая компания с оплаченным капиталом в размере 800 миллионов саудовских риалов. Является ведущим специализированным страховщиком, специализирующимся исключительно на здравоохранении. Bupa Arabia является частью глобальной организации здравоохранения Bupa.



MEDGULF

[МЕДГАЛФ | Главная страница \(medgulf.com.sa\)](http://www.medgulf.com.sa)

Доля рынка – 14,6%

Сотрудничество стран Средиземноморья и Персидского залива Страховая и перестраховочная компания - одна из крупнейших страховых компаний Королевства, предоставляющая широкий выбор совместных услуг по медицинскому, автомобильному, имущественному и другим страховым и перестраховочным услугам



Malath Insurance

<http://www.malath.com.sa/>

Доля рынка – 4,7%

Malath Cooperative Insurance Co. является 100% саудовской компанией, основанной в 2007 году саудовскими лидерами и предпринимателями. Это 2-я страховая компания, которая была зарегистрирована на фондовом рынке Саудовской Аравии. В 2017 году уставный капитал компании увеличился до



Королевство Саудовская Аравия (Саудовская Аравия) как рынок продвижения технических средств реабилитации производителей России

500 млн саудовских риалов, что сделало ее одной из крупнейших страховых компаний по размеру капитала в Королевстве Саудовская Аравия



UCA

[Компания – УЦА \(uca.com.sa\)](http://uca.com.sa)

Доля рынка – 3,3%

United Cooperative Assurance Company (UCA) является акционерным обществом Саудовской Аравии, созданным в мае 2008 года, где компания начала андеррайтинговый бизнес по страхованию, за исключением страхования защиты и сбережений, с января 2009 года с оплаченным капиталом в размере 400 миллионов саудовских риалов.

Услуги, предлагаемые компанией, охватывают все страховые линии, на которые компания имеет лицензию Центрального банка Саудовской Аравии (SAMA), включая страхование имущества, несчастных случаев, ответственности, медицинское, морское грузовое и корпусное, авиационное, инженерное и энергетическое страхование.



AXA-Cooperative

<https://www.axa-cooperative.com/>

Доля рынка – 3,8%

AXA присутствует в 61 стране мира, работает в Саудовской Аравии с более чем 370 сотрудниками, работающими в 16 филиалах и розничных магазинах в регионе по всем каналам и социальным сетям. Предлагает ряд продуктов и услуг, предназначенных для каждого клиента, включая страхование имущества от несчастных случаев, жизни и здоровья.



Al Rajhi-Takaful

[AL Rajhi Takaful для исламских страховых услуг / AL Rajhi Takaful KSA](#)

Доля рынка – 4,1%



Trade Union

[Союзная кооперативная страховая компания \(aletihad.sa\)](http://aletihad.sa)

Доля рынка – 2,7%

TRADE UNION INSURANCE COMPANY E.C. - является компанией в Саудовской Аравии - была основана в феврале 2008 года, стала публичной компанией и была запущена на фондовой бирже Саудовской Аравии с оплаченным капиталом в 250 миллионов саудовских риалов.

Trade Union сегодня является одной из крупнейших страховых компаний в Королевстве. осуществляет все виды страхования и перестрахования, кроме страхования жизни.



SAICO

[SAICO - Страхование поколений](#)



Королевство Саудовская Аравия (Саудовская Аравия) как рынок продвижения технических средств реабилитации производителей России

Доля рынка – 2,7%



Allianz SF

[Allianz Saudi Fransi - Продукты комплексного страхования от А до Я \(allianzsf.com\)](http://allianzsf.com)

Доля рынка – 2.4%

4.6. Реабилитационные центры

[Поиск лучших мировых реабилитационных центров в Саудовской Аравии \(worldsbest.rehab\)](http://worldsbest.rehab)

В Саудовской Аравии нет реабилитационных центров. Граждане Саудовской Аравии выезжают за границу на лечение. Одним из самых популярных лечебных учреждений в Саудовской Аравии является REMEDY, у которого есть специальная отмеченная наградами программа, позволяющая лечить только одного клиента за раз с высочайшей роскошью.

В Королевстве Саудовская Аравия действует законодательная база нулевой терпимости к незаконному употреблению психоактивных веществ, что, к сожалению, часто означает, что люди, страдающие от выгорания или употребления психоактивных веществ, отказываются от лечения и вместо этого страдают от серьезных последствий для здоровья.

Найти лечебный центр в Саудовской Аравии практически невозможно, но есть варианты для жителей Саудовской Аравии, готовых вернуть контроль над своей жизнью. REMEDY получила награду «Самая эксклюзивная роскошная реабилитация в мире». Команда Саудовской Аравии и стран Персидского залива учитывает культурные особенности, придерживается строгих кодексов конфиденциальности и нанимает сотрудников, которые предлагают лечение как на арабском, так и на английском языках.



Badghish Rehabilitation & Health Care (Бадгиш Реабилитация и здравоохранение)

[Главная | Бадгиш Реабилитация и здравоохранение \(brhc.com.sa\)](http://brhc.com.sa)

Джидда, Саудовская Аравия
+966 54 911 2030, +966 55 110 6350

Центр был создан в 1995 году и является первым специализированным физиотерапевтическим и реабилитационным центром в западном регионе Королевства Саудовская Аравия (КСА), имеющим лицензию Министерства здравоохранения

- **Трудотерапия**
 - Нейропсихология
 - Пирамида обучения
 - Обеспечьте безопасную среду дома и на работе
- **Психология**



Королевство Саудовская Аравия (Саудовская Аравия) как рынок продвижения технических средств реабилитации производителей России

- Когнитивно-поведенческая терапия (КПТ)
- Диалектическая поведенческая терапия (ДБТ)
- Психодинамическая терапия
- Гуманистические методы лечения
- **Логопедия и слухопротезирование**
 - Когнитивная коммуникация
 - Навыки орального ношения/кормления/глотания
 - Потеря слуха
 - Ассоциированное расстройство: шум в ушах и гиперacusis
- **Детская реабилитация**
 - Лечение и реабилитация пациентов с детским церебральным параличом
 - Повреждение нервного сплетения в результате родов
 - Лечение и реабилитация (вывих тазобедренного или тазового сустава у детей)
- **Нейрореабилитация**
 - Лечение и реабилитация при инсультах головного мозга
 - Лечение и реабилитация при травмах позвоночника
 - Гемиплегия или поражение нижних конечностей
 - Четырехкратный паралич (квадриплегия) или слабость четырех конечностей
- **Женское здоровье**
 - Физиотерапия до и после родов
 - Лечебная гимнастика для укрепления мышц тазового дна
- **Уход за позвоночником**
 - Безоперационное лечение болей в шее и спине и грыж межпозвоночного диска.
 - Лечение и реабилитация при заболеваниях костей
- **Кардиореабилитация**
 - Реабилитация до и после операций при заболеваниях сердца
 - Реабилитация дыхательной недостаточности
- **Ортопедическая реабилитация**
 - Лечение боли в суставах Реабилитация до и после операций (суставы и коленные хрящи)
 - Реабилитация после переломов
 - Реабилитация после спортивных травм
 - Воспаление и боль в стопе – шип стопы



Королевство Саудовская Аравия (Саудовская Аравия) как рынок продвижения технических средств реабилитации производителей России

- ❖ **Высокотехнологичное оборудование**
- ❖ **Страховые компании**



International Extended Care Centre (IEC)

<http://www.iec.med.sa/>

Al Ruwais 3, Джидда, 21492., Saudi Arabia

PHONE NUMBER 012-6508007

Международный центр расширенного ухода (IEC) является ведущим медицинским учреждением, расположенным в Джидде, Королевство Саудовская Аравия. Эта организация предоставляет самые современные медицинские потребности пациентам, нуждающимся в долгосрочном уходе.

Услуги долгосрочного ухода, поддержка повседневной жизнедеятельности, вспомогательное дыхание с помощью аппарата искусственной вентиляции легких, интенсивная терапия, расширенный сестринский уход, неотложная помощь жертвам несчастных случаев.

Реабилитационный центр Таиф

[Реабилитационный центр: Таиф, Саудовская Аравия \(sainternational.us\)](http://sainternational.us)

Этот объект открылся в 1980 году и находится в городе Таиф. Реабилитационный центр предлагает восстановительную и реабилитационную помощь мужчинам, женщинам и детям. Центр предоставляет физиотерапию, гидротерапию, оккупацию, социальные услуги, психологию, стоматологию, фармацию, ортопедию и протезирование, пластическую хирургию и обучение самостоятельной жизни.

Инвалидизирующие состояния, которые лечатся в центре, включают травмы позвоночника и головного мозга, сердечно-сосудистые заболевания, ревматические заболевания, легкие травмы тела и конечностей, выздоравливающие после операций, психосоматические синдромы и пациентов с поражениями шейного отдела позвоночника (тетраплегии и квадриплегии). Профиль пациента охватывает активную физиотерапию и реабилитацию, а также хроническую инвалидность. Сочетание хронических и активных пациентов обусловило необходимость наличия широкой компетенции среди медицинского и среднего медицинского персонала.



Cambridge Medical & Rehabilitation Center

[CMRC Saudi Arabia \(cmrc-saudi.sa\)](http://cmrc-saudi.sa)

CMRC Saudi Arabia Hospital

Bilal Ibn Rabah St, Al Dawhah Al Janubiyah, Dhahran 34454, Саудовская Аравия



Королевство Саудовская Аравия (Саудовская Аравия) как рынок продвижения технических средств реабилитации производителей России

CMRC — это реабилитационный центр и поставщик услуг долгосрочного ухода, расположенный в регионе Ближнего Востока и Северной Африки.

Стационарные, амбулаторные услуги, услуги в домашних условиях:

- Физиотерапия
- Трудотерапия
- Логопедия и языковая терапия
- Гидротерапия

REMEDY **REMEDY Wellbeing**

[REMEDY Wellbeing * Самая эксклюзивная реабилитация в мире](#)

Самый эксклюзивный реабилитационный центр в мире, обслуживающий Саудовскую Аравию

- **Специализации** | Выгорание, Алкоголь, Травма, Вещество, Беспокойство, Депрессия, Кризис игровой жизни, Отказ от курения, Зависимость от процессов
- **Полная онлайн-программа** | REMEDY @ Home — это ежемесячная программа с инвестициями от 45.000 75.000 до XNUMX XNUMX долларов США в месяц.
- **Фирменная программа Remedy Wellbeing** | Разработан для максимальной гибкости в Интернете в соответствии с потребностями своих клиентов, от 18.000 XNUMX долларов США в месяц.
- **Полная жилая концепция** | REMEDY стоит от 304,000 XNUMX долларов США в неделю.



5. ПРОИЗВОДИТЕЛИ И ПОСТАВЩИКИ ТСР

5.1. Транснациональные

[Объем рынка искусственных органов и бионических имплантатов в Саудовской Аравии - Отчет об отраслевых исследованиях - Тенденции роста \(mordorintelligence.com\)](#)

Прогнозы (2023 - 2028 ГГ.)

Рынок искусственных органов и бионических имплантатов в Саудовской Аравии сегментирован по типу (искусственные органы, бионика).

Ожидается, что рынок искусственных органов и бионических имплантатов в Саудовской Аравии зарегистрирует среднегодовой темп роста 1,5% в течение прогнозируемого периода. Это связано с увеличением числа случаев инвалидности и отказа органов, нехваткой донорских органов и высокой частотой дорожно-транспортных происшествий, приводящих к ампутациям. Кроме того, растущая распространенность почечных заболеваний, острая почечная недостаточность и увеличение органной недостаточности из-за старения населения являются еще одним фактором, стимулирующим рынок в этом регионе. Быстрое вовлечение в область биомедицинской науки сделало трансплантацию органов обычной практикой.

Развитие бионической ортопедии, бионического глаза и экзоскелета способствует росту рынка.

Страх перед неисправностью устройства, риск совместимости искусственных органов и их последствия, среди прочего, могут повлиять на рост рынка. Эти имплантаты также дорогие, что также является сдерживающим фактором для роста рынка.

Сегментация индустрии искусственных органов и бионических имплантатов в Саудовской Аравии

Согласно Score, искусственные органы — это механические устройства, которые могут временно или постоянно заменять орган тела. Искусственные органы изготавливаются человеком и реализуются в человеческих телах с помощью живой ткани, они могут выполнять первоначальную функцию частей человеческого тела. Бионика относится к замене или улучшению частей тела механическими видами. Рынок искусственных органов и бионических имплантатов Саудовской Аравии сегментирован по типу.

Искусственный орган

- Искусственное сердце
- Искусственная почка
- Кохлеарные импланты
- Другие типы органов

Бионика

- Бионика уха

Королевство Саудовская Аравия (Саудовская Аравия) как рынок продвижения технических средств реабилитации производителей России

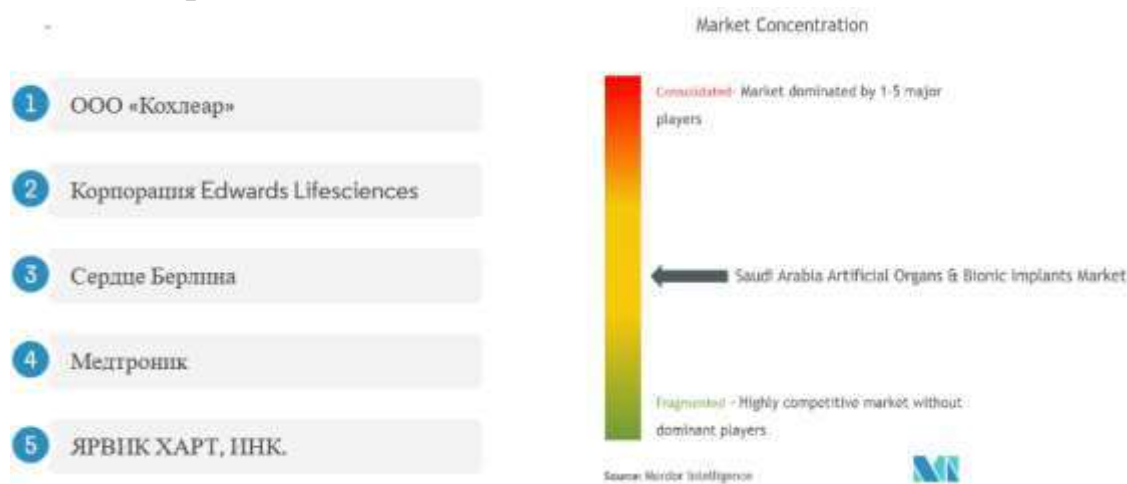
- Ортопедическая бионика
- Сердечная бионика
- Другие

По оценкам, в будущем сегмент Bionic по продуктам будет демонстрировать здоровый рост.

Растущая распространенность стареющего населения, вероятно, положительно влияет на рост сегмента

Рынок искусственных органов и бионических имплантатов в Саудовской Аравии является умеренно конкурентным и состоит из нескольких крупных игроков. Некоторые из компаний, которые в настоящее время доминируют на рынке, — это Cochlear Ltd., Edwards Lifesciences Corporation, Berlin Heart, Medtronic, JARVIK HEART, INC., ABIOMED, Zimmer Biomet, Abbott и Ekso Bionics

Лидеры рынка искусственных органов и бионических имплантатов в Саудовской Аравии



Market Concentration - концентрация рынка:

- Consolidated - market dominated 1-5 major players - Консолидированный - на рынке доминируют 1-5 крупных игроков
- Saudi Arabia Artificial & Bionic implants Market - Саудовская Аравия Рынок искусственных и бионических имплантатов
- Fragmented- Highly competitive market without dominant players - Фрагментированный – высококонкурентный рынок без доминирующих игроков

[Фармацевтическое подразделение Johnson & Johnson подписало соглашение с Министерством инвестиций Саудовской Аравии \(thenationalnews.com\)](https://thenationalnews.com)

Саудовская Аравия открыла свой сектор здравоохранения для 100-процентного иностранного владения в августе 2017 года, чтобы удовлетворить растущий спрос на ряд медицинских услуг.

[Обзор рынка ортопедических брекетов и опор в Саудовской Аравии, 2028 г. \(marketresearch.com\)](https://marketresearch.com)

Согласно исследовательскому отчету «Обзор рынка ортопедических брекетов и опор в Саудовской Аравии до 2028 года», опубликованному Bonafide Research, ожидается, что рынок ортопедических брекетов и опор в



Королевство Саудовская Аравия (Саудовская Аравия) как рынок продвижения технических средств реабилитации производителей России

Саудовской Аравии достигнет размера более 16 миллионов долларов США с 2023 по 2028 год. Интеллектуальные датчики могут быть встроены в ортопедические брекеты и опоры для мониторинга движения пациента и обеспечения обратной связи с медицинскими работниками в режиме реального времени.

[Рынок устройств для стопы и голеностопного сустава в Саудовской Аравии, по типу продукта \(суставные имплантаты, фиксирующие устройства, ортопедические устройства для мягких тканей, крепежные и поддерживающие устройства, протезы\), по процедурам \(остеотомия, восстановление переломов, процедуры спондилодеза и другие\), по применению \(trau \(marketresearch.com\)](#)

Игроками рынка, работающими на рынке устройств для стопы и голеностопного сустава в Саудовской Аравии, являются Johnson & Johnson, Stryker Corporation Saudi Arabia, Zimmer Biomet Saudi Arabia, Arthrex Saudi Arabia, CONMED Corporation Saudi Arabia, Orthofix Medical Saudi Arabia, Ottobock Saudi Arabia и другие.

	Johnson & Johnson <u>Johnson & Johnson signs key deals in Saudi Arabia (trade-arabia.com)</u>
--	---

17 декабря 2020 г. Компания Johnson & Johnson объявила о том, что ее фармацевтические компании Janssen подписали два меморандума о взаимопонимании (МОВ) с известными партнерами в Саудовской Аравии в рамках приверженности компании делу улучшения глобального здравоохранения.

Два меморандума о взаимопонимании охватывают различные сферы деятельности и предназначены для удовлетворения текущих потребностей в области здравоохранения, продвижения науки и исследований и предоставления пациентам инновационных методов лечения и решений.

	ABIOMED <u>Главная Abiomed.com</u>
--	--

Устройства для лечения тяжелой сердечной недостаточности

- **Штаб-квартира в США**
Inf,-22 Cherry Hill Dr, Danvers, MA 01923, Соединенные Штаты

Структуры в Германии, Японии

[Johnson & Johnson приобретает компанию Abiomed за \\$16,6 млрд — Финанс.Ру \(finam.ru\)](#)

	Zimmer Biomet <u>Добро пожаловать в компанию "Циммер Биомет" (zimmerbiomet.eu)</u>
--	--

Опорно-двигательный аппарат


Региональный офис:

- **Ebrahim M. Almana & Bros. Co.**
King Saud St.
Al Khobar Al Shamalia



Королевство Саудовская Аравия (Саудовская Аравия) как рынок продвижения технических средств реабилитации производителей России


Al Khobar 34427
Saudi Arabia
Phone: +966112791150

	Stryker Corp.
	<i>Stryker - Medical Devices and Equipment Manufacturing Company Stryker</i>

Продукты и услуги в области медицины и хирургии, нейротехнологий, ортопедии и позвоночника.


Региональный офис:

- **Stryker ESCS BV**
Dubai Branch
Baniyas Road, Twin Towers 1101-1102 P.O. Box 41446, Deira - Dubai, UAE
Phone: +971 4 205 4222


	Medtronic
	<i>Улучшение доступа к здравоохранению для нашего мира Медтроник (medtronic.com)</i>

Инновационные решения для лечения более 70 заболеваний, от болезни Паркинсона до диабета

- **ООО «МЕДТРОНИК САУДОВСКАЯ АРАВИЯ»**
Офис в Даммаме
Башня Кинг Фахд Роуд НШ, 13-й этаж
Аль-Хобар 31952 Восточный регион Саудовская Аравия
Телефон: +966114048888
- **ООО «МЕДТРОНИК САУДОВСКАЯ АРАВИЯ»**
Офис в Джидде
Помещение медицинской компании «Галф», Халид бин Аль Валид
Al Sharafiyah, Джидда 21455 - Королевство Саудовская Аравия
- **ООО «МЕДТРОНИК САУДОВСКАЯ АРАВИЯ»**
Офис в Эр-Рияде
Южная башня Абраджа Аттавунии, 12-й этаж, район Олая
Дорога короля Фахда | Эр-Рияд – Королевство Саудовская Аравия
Телефон: +966114048888
Факс: +966114048899

	Cochlear Limited
	<i>Hear now. And always (cochlear.com)</i>

Мировой лидер в области имплантируемых решений для восстановления слуха, установили более 600 000 имплантируемых систем — больше, чем любая другая компания.

	Edwards Lifesciences Corporation
	<i>Edwards Lifesciences - the leader in heart valves & hemodynamic monitoring Edwards Lifesciences</i>


Производство в Сингапуре и продажи в Азиатско-Тихоокеанском регионе
Edwards :



Королевство Саудовская Аравия (Саудовская Аравия) как рынок продвижения технических средств реабилитации производителей России

- **Lifesciences (Singapore) Pte Ltd**
35 Changi North Crescent
Singapore, 499641
Телефон 65.6883.6789
- **ОАЭ Edwards Lifesciences**
Офисы 2, 2-й этаж, офис 206
One Central, Всемирный торговый центр
Дубай, ОАЭ,
почтовый ящик 9292


Телефон 971.4.299.1025

	Berlin Heart Berlin Heart
---	---

Berlin Heart GmbH разрабатывает, производит и продает инновационные системы для механической поддержки кровообращения.


	JARVIK HEART, INC. Jarvik Heart, Inc. Вспомогательные желудочковые устройства
---	---

Jarvik Heart, Inc. — частная компания, которая разрабатывает миниатюрные вспомогательные устройства для лечения тяжелой сердечной недостаточности

	Abbott Главная Abbott США
---	---


Продукты лекарственные препараты и питание, которые помогают людям улучшить свое здоровье (сердечно-сосудистые заболевания, диабет)

- **Штаб-квартира в США**

	Ekso Bionics Ekso Bionics Home - Ekso Bionics
---	---

Лидер в технологии экзоскелетов

- **Дистрибьютор**
SAUDI ARABIA (KSA)
Care Techniques Est
Dammam, Ali Bin Aby Taleb Street, 31952
+966 567047034

	Permobil This is Permobil
---	---

Коляски

- **Дистрибьютор**
Prince Abdulaziz Ibn Musaid Ibn Jalawi St,
Al Olaya, Riyadh 11564, Saudi Arabia
+966 11 293294
Инвалидные коляски с электроприводом, Сиденья и позиционирование



Королевство Саудовская Аравия (Саудовская Аравия) как рынок продвижения технических средств реабилитации производителей России



Pride Mobility Products Corporation

[*This is Permobil*](#)

Pride Mobility Products® Corporation является ведущим мировым разработчиком и производителем мобильных продуктов, включая кресла Jazzy® Power, Go Go® Travel Mobility, скутеры Pride Mobility® и кресла Pride® Power Lift. В семейство компаний Pride® также входят Quantum Rehab®, лидер в области сложных реабилитационных кресел с электроприводом, а также Stealth Products®, ведущий производитель компонентов позиционирования. Со штаб-квартирой в Дурьеа, штат Пенсильвания, Pride также работает в Лас-Вегасе, Миссисипи, Флориде, Австралии, Канаде, Китае, Франции, Германии, Италии, Нидерландах, Новой Зеландии и Великобритании.

- **Дистрибьютор Саудовская Аравия** (только подъемные кресла)

Hai Al Mursalat Пересечение
King Abdullah Rd и
Abu Baker Siddique Rd
Wall St English Bldg рядом с Burger King
RIYADH-11433
Королевство Саудовская Аравия

5.2. Инвалидные коляски

[Saudi Arabia's KSrelief opens prosthetic limbs clinic in Aden \(arabnews.pk\)](#)

Базирующийся в Саудовской Аравии Центр гуманитарной помощи и помощи короля Салмана (KSrelief) официально открыл клинику протезов в йеменском городе Аден, сообщило (15.03.2021) государственное агентство печати Саудовской Аравии.

[Wheelchair companies in Saudi Arabia \(companylist.org\)](#)

Платные обзоры рынка

[Saudi Arabia's Wheelchair Market Report 2023 - Prices, Size, Forecast, and Companies \(indexbox.io\)](#)

1 мая 2023 г. Саудовская Аравия - Инвалидные коляски - Анализ рынка, прогноз, размер, тенденции и идеи. Базовая версия - \$499, Профессиональная версия - \$1995

[Рынок роботизированных инвалидных колясок в Саудовской Аравии: перспективы, анализ тенденций, объем рынка и прогнозы до 2025 года \(researchandmarkets.com\)](#)

Рынок роботизированных инвалидных колясок в Саудовской Аравии: перспективы, анализ тенденций, объем рынка и прогнозы до 2025 года

[Обзор рынка инвалидных колясок в Саудовской Аравии, 2028 г. \(marketresearch.com\)](#)

История инвалидных колясок в Саудовской Аравии восходит к 1950-м и 1960-м годам, когда страна переживала период быстрой модернизации и развития. За это время правительство Саудовской Аравии начало инвестировать в инфраструктуру и услуги здравоохранения, в том числе в предоставление инвалидных колясок для людей с ограниченными возможностями. Однако по мере роста спроса на инвалидные коляски в Саудовской Аравии начали появляться местные производители. В 1970-х и



Королевство Саудовская Аравия (Саудовская Аравия) как рынок продвижения технических средств реабилитации производителей России

1980-х годах несколько компаний начали производить инвалидные коляски на местном уровне, используя местные материалы и адаптируя дизайн, чтобы лучше соответствовать потребностям пользователей в регионе. Эти инвалидные коляски местного производства часто были легче и маневреннее, чем их импортные аналоги, а также были более доступными. В последние годы наблюдается растущий спрос на электрические инвалидные коляски, а также акцент на индивидуальный и персонализированный дизайн для удовлетворения потребностей отдельных пользователей. Правительство также предприняло усилия по улучшению доступности и поддержки людей с ограниченными возможностями, включая предоставление финансовой помощи для покупки необходимого оборудования, такого как инвалидные коляски.

Согласно исследовательскому отчету «Обзор рынка инвалидных колясок в Саудовской Аравии, 2028 год», опубликованному Bonafide Research, прогнозируется, что к 2028 году рынок инвалидных колясок в Саудовской Аравии достигнет размера рынка более **23 миллионов долларов США**. В Саудовской Аравии люди используют инвалидную коляску с ручным управлением, потому что это экономически выгодно. Кроме того, существует растущий спрос на электрические инвалидные коляски, в то время как инвалидные коляски с ручным управлением по-прежнему широко используются в Саудовской Аравии.

Высокая распространенность инвалидности, связанной с диабетом, Саудовская Аравия имеет один из самых высоких показателей диабета, который может привести к таким осложнениям, как невропатия и ампутации. В результате в стране относительно высока распространенность инвалидов-колясочников.

Несмотря на то, что в Саудовской Аравии есть местные производители инвалидных колясок, рынок по-прежнему сильно зависит от импортной продукции, которая может быть подвержена сбоям в цепочке поставок и другим проблемам. Инвалидные коляски могут быть дорогими, и многие люди в Саудовской Аравии не могут себе их позволить, даже при государственной поддержке.

[*Wheelchairs in Saudi Arabia | OEC - The Observatory of Economic Complexity*](#)

Экспорт

В 2021 году Саудовская Аравия экспортировала инвалидных колясок на сумму 27,8 тыс. долларов, что сделало ее 65-м по величине экспортером инвалидных колясок в мире. В том же году инвалидные коляски были 973-м наиболее экспортируемым продуктом в Саудовской Аравии. Основным направлением экспорта колясок из Саудовской Аравии являются: Германия (\$10,4 тыс.), Оман (\$5,93 тыс.), Бахрейн (\$3,09 тыс.), Кения (\$2,3 тыс.) и Марокко (\$1,32 тыс.).



Королевство Саудовская Аравия (Саудовская Аравия) как рынок продвижения технических средств реабилитации производителей России

Самыми быстрорастущими экспортными рынками инвалидов колясок Саудовской Аравии в период с 2020 по 2021 год были Германия (10,4 тыс. долларов), Марокко (1,32 тыс. долларов) и Нидерланды (1,06 тыс. долларов)

Импорт

В 2021 году Саудовская Аравия импортировала инвалидов колясок на сумму 13,1 млн долларов, став 26-м по величине импортером инвалидов колясок в мире. В том же году инвалидные коляски были 657-м самым импортируемым продуктом в Саудовской Аравии. Саудовская Аравия импортирует инвалидные коляски в основном из: Китай (\$8.48 Миллионы), Италия (\$989 тыс.), Германия (\$828 тыс.), Китайский Тайбэй (\$363 тыс.) и США (\$360 тыс.).

Самыми быстрорастущими рынками импорта инвалидов колясок для Саудовской Аравии в период с 2020 по 2021 год были Италия (543 тыс. долларов), Объединенные Арабские Эмираты (332 тыс. долларов) и Германия (220 тыс. долларов).

1. Yongkang Olympu Industry & Trade Co. Ltd.

[Yongkang Olympu Промышленность & Trade Co. Ltd., Саудовская Аравия \(companylist.org\)](http://companylist.org)

Профессиональный производитель квадроциклов, картингов и гольф-каров, расположенный на производственной базе оборудования - Юнкан, Китай, мы занимаемся исключительно выпуском газовых и электрических скутеров с 1996 года. Имея более 8 дочерних заводов и 50 сотрудников по исследованиям и разработкам, мы можем поставлять вам различные продукты и наилучшим образом удовлетворять постоянно меняющиеся требования рынка.

На данный момент наша основная продукция для экспорта включает в себя электрический скутер, газовые скутеры, карманный велосипед, мини-чоппер, квадроцикл, инвалидную коляску с электроприводом, товары для отдыха, катание на игрушках и т. Д.

- Адрес

Dahua Yuan Industrial Zone

86-579-8029990

2. Компании по производству инвалидов колясок в Саудовской Аравии

[Компании по производству инвалидов колясок в Саудовской Аравии \(companylist.org\)](http://companylist.org)

5.3. Дистрибьюторы

[AmeeraHealth - медицинские дистрибьюторы/агенты и мероприятия; Саудовская Аравия](http://ameerahealth.com)

1) Al-Ewan Medical Company

Медицинская компания Al-Ewan была основана в 1993 году для предоставления современных медицинских услуг населению Саудовской



Королевство Саудовская Аравия (Саудовская Аравия) как рынок продвижения технических средств реабилитации производителей России

Аравии и соседних стран, сосредоточив свою деятельность на здравоохранении и смежных областях, таких как

- Эксплуатация и техническое обслуживание больниц
- Частные медицинские услуги
- Спинальная, нейрохирургическая и ортопедическая продукция
- Средства реабилитации
- Фармацевтика и товары медицинского назначения
- Диагностическое оборудование, наборы и реагенты
- Одноразовые изделия
- Медицинское оборудование
- Машины скорой помощи

Почтовый ящик 90819, Эр-Рияд 1123 Королевство Саудовская Аравия

+ 966 1 4563366

+ 966 1 4563194

<https://www.alewan.com/>

2) Al Faisaliah Group

FMS предоставляет медицинские продукты и услуги в следующих клинических сегментах:

- Анестезия и интенсивная терапия,
- Неотложная медицинская помощь,
- Медицинские газы,
- Хирургические и реанимационные принадлежности,
- Хирургические инструменты,
- Интеллектуальные решения для операционных,
- Онкология,
- Стоматологические принадлежности,
- Хирургическая помощь,
- Ортопедия,
- Интервенционная кардиология,
- Неинвазивная кардиология,
- Кардиологические ИТ-решения,
- Электрофизиология сердца,
- Кардиохирургия, Офтальмология,
- Решения для диагностической визуализации,
- ИТ-решения для здравоохранения,

3) Massas Al Watania

- Орто, опоры, брекеты и физиотерапия



Королевство Саудовская Аравия (Саудовская Аравия) как рынок продвижения технических средств реабилитации производителей России

- Ортезы и протезы, диабетические и липоэластические
- Медицинская обувь
- Корсет для позвоночника

5.4.Транснациональные торговые площадки



Инвалидная коляска Саудовская Аравия (489 товаров в наличии)

[Wholesale wheelchair saudi arabia For Your Rehabilitation Needs - Alibaba.com](#)



6. ЛОКАЛИЗАЦИЯ ПРОИЗВОДСТВА

[The contracting method of Localization of Industry & Knowledge Transfer \(LIKT\) \(lcpa.gov.sa\)](#)

Контрактный метод локализации промышленности и передачи знаний (The contracting method of Localization of Industry & Knowledge Transfer (LIKT) - метод заключения государственных контрактов в новом Законе о государственных тендерах и закупках. Управление по местному содержанию и государственным закупкам (LCGPA) ([Обязанности и ответственность LCGPA](#)) отвечает за надзор за активацией метода посредством сотрудничества с глобальными инвесторами и владельцами передовых технологий для локализации целевых отраслей в Саудовской Аравии.

Управление по местному содержанию и государственным закупкам осуществляет надзор за активацией метода в соответствии со статьей 35 Закона, который наделил Управление правом заключать контракты на локализацию отрасли и передачу ее знаний самостоятельно или по запросу государственного органа (после утверждения министерством).

Соглашения о локализации промышленности и передаче знаний — это соглашения, направленные инвесторам и владельцам ведущих технологий по всему миру, чтобы мотивировать их передавать технологии и знания Королевству в обмен на государственную гарантию покупки, процент и продолжительность которой согласовываются в соответствии с технико-экономическим обоснованием, которое учитывает инвестиционную отдачу от обязательств правительства, а также для инвестора.

[Government Expenditure & Projects Efficiency Authority \(EXPRO\) - Great Place to Work](#)

Управление по эффективности государственных расходов и проектов (Government Expenditure & Projects Efficiency Authority (EXPRO)) - являемся государственным органом, который напрямую работает с другими государственными учреждениями в КСА, чтобы способствовать достижению эффективного расходования средств в государственных органах и повышению качества проектов, активов и объектов, планирования инфраструктуры, программ, инициатив и операционных процессов

[EXPRO выпускает два национальных руководства по управлению проектами и по управлению активами и объектами \(spa.gov.sa\)](#)

EXPRO выпускает два национальных руководства по управлению проектами и по управлению активами и объектами

Путь к применению метода:

- Технико-экономическое обоснование: в сотрудничестве с EXPRO и другими государственными учреждениями исследование включает в себя оптимальный метод заключения контрактов, ожидаемые возможности и влияние локализации этой отрасли или передачи знаний на содействие экономическому развитию.



Королевство Саудовская Аравия (Саудовская Аравия) как рынок продвижения технических средств реабилитации производителей России

- Конкуренция предложений: учет спецификаций и количества продукции, а также требований местного содержания.
- Соглашение об обязательствах между государственным органом и органом власти в нем указывается приверженность государственных органов требуемым количествам и спецификациям.
- Заключение соглашения о локализации отрасли и передаче знаний: с инвестором, который создаст завод на местном уровне для производства и продажи продукции государственным учреждениям со спецификациями, количеством и ценами, указанными в соглашении.
- Сопровождение проекта: после подписания соглашения до завершения проекта рабочей группой.
- Активация соглашения с государственным органом: активация государственного органа, закупающего соглашение, и его отслеживание с подрядчиком и государственным органом.
- Контроль за исполнением и обязательствами подрядчика: Оценка и мониторинг работы подрядчика и проверка выполнения им условий соглашения.

Королевство Саудовская Аравия (Саудовская Аравия)
как рынок продвижения технических средств реабилитации производителей России

Приложение 1

«Рейтинг стран. Показатель благоприятности условий ведения бизнеса»

1. РЕЙТИНГ ПО РЕГИОНАМ

1.1 Европа и Центральная Азия

№ п.п.	Страна	globalRank	Выборочный Рейтинг	Регистрация предприятий	Получение разрешений на строительство	Подключение к системе электроснабжения	Регистрация собственности	Получение кредитов	Защита миноритарных инвесторов	Налогообложение	Международная торговля	Обеспечение исполнения контрактов	Разрешение неплатежеспособности
1.	Грузия	7	2	2	5	9	2	4	2	2	16	3	15
2.	Северная Македония	17	3	18	3	11	14	8	4	7	11	14	2
3.	Казахстан	25	4	8	7	10	8	8	2	14	22	2	7
4.	Российская Федерация	28	5	11	6	2	4	8	15	13	21	5	12
5.	Турция	33	6	17	11	8	9	12	5	3	15	7	22
6.	.ВБ-DB	34	7	4	12	14	12	2	18	8	19	9	9
7.	Сербия	44	8	16	2	17	15	17	8	18	6	18	6
8.	Армения	47	9	5	13	5	5	14	20	12	14	10	19
9.	Молдова	48	10	7	21	15	7	14	11	6	12	16	16
10.	Беларусь	49	11	9	10	3	6	22	16	20	7	11	17
11.	Черногория	50	12	21	8	20	21	4	13	17	13	13	8
12.	Хорватия	51	13	23	20	7	11	22	8	11	2	8	14
13.	Кипр	54	14	13	16	13	18	21	5	4	17	24	3
14.	Румыния	55	15	19	19	23	13	8	13	5	2	4	11
15.	Косово	57	16	6	22	16	10	4	21	10	10	15	10
16.	Болгария	61	17	22	9	22	17	17	7	19	5	12	13
17.	Украина	64	18	15	4	19	16	12	11	15	18	17	23
18.	Узбекистан	69	19	3	17	6	19	17	8	16	24	6	20
19.	Кыргызстан	80	20	12	14	21	3	4	21	21	20	23	18
20.	Албания	82	21	14	23	18	23	14	19	22	8	22	5

Королевство Саудовская Аравия (Саудовская Аравия)
как рынок продвижения технических средств реабилитации производителей России

№ п.п.	Страна	globalRank	Выборочный Рейтинг	Регистрация предприятий	Получение разрешений на строительство	Подключение к системе электро-снабжения	Регистрация собственности	Получение кредитов	Защита миноритарных инвесторов	Налогообложение	Международная торговля	Обеспечение исполнения контрактов	Разрешение неплатежеспособности
21.	Босния и Герцеговина	90	22	24	24	12	22	17	17	24	9	21	4
22.	Сан-Марино	92	23	20	15	4	24	24	24	9	4	20	21
23.	Таджикистан	106	24	10	18	24	20	3	21	23	23	19	24
24.	Лихтенштейн*		9999	9999	9999	9999	9999	9999	9999	9999	9999	9999	9999

1.2 Восточная Азия и Тихоокеанский регион

№ п.п.	Страна	globalRank	Выборочный Рейтинг	Регистрация предприятий	Получение разрешений на строительство	Подключение к системе электро-снабжения	Регистрация собственности	Получение кредитов	Защита миноритарных инвесторов	Налогообложение	Международная торговля	Обеспечение исполнения контрактов	Разрешение неплатежеспособности
1.	Сингапур	2	1	1	3	6	2	5	2	2	2	1	3
2.	САР, Гонконг, Китай	3	2	2	1	1	7	5	4	1	1	4	6
3.	Малайзия	12	3	15	2	2	4	5	1	9	3	5	5
4.	Тайвань, Китай	15	4	4	4	4	1	15	5	3	5	3	1
5.	Таиланд	21	5	7	8	3	10	9	2	6	6	6	2
6.	Китай	31	6	5	7	5	3	13	7	17	4	2	7
7.	Бруней-Даруссалам	66	7	3	10	8	19	1	13	12	22	7	8
8.	Вьетнам	70	8	14	5	7	9	2	11	18	12	8	13
9.	Индонезия	73	9	18	17	10	14	9	8	10	15	17	4
10.	Монголия	81	10	12	6	23	6	2	6	7	20	9	19
11.	Филиппины	95	11	22	13	9	15	21	9	13	14	18	9
12.	Самоа	98	12	6	14	11	11	20	13	11	23	10	16
13.	Фиджи	102	13	21	16	13	8	22	11	15	10	12	11
14.	Тонга	103	14	8	11	12	22	9	19	16	11	11	15
15.	Вануату	107	15	17	22	14	12	5	18	5	21	16	12
16.	Папуа-Новая Гвинея	120	16	19	18	16	17	9	9	21	17	21	17
17.	Соломоновы Острова	136	17	13	24	15	21	15	16	4	24	19	18

Королевство Саудовская Аравия (Саудовская Аравия)
как рынок продвижения технических средств реабилитации производителей России

№ п.п.	Страна	globalRank	Выборочный Рейтинг	Регистрация предприятий	Получение разрешений на строительство	Подключение к системе электро-снабжения	Регистрация собственности	Получение кредитов	Защита миноритарных инвесторов	Налогообложение	Международная торговля	Обеспечение исполнения контрактов	Разрешение неплатежеспособности
18.	Камбоджа	144	18	25	25	21	18	2	13	24	16	22	10
19.	Палау	145	19	16	19	24	5	15	25	20	19	15	21
20.	Маршалловы Острова	153	20	11	12	19	23	15	22	8	8	13	22
21.	Лаосская НДР	154	21	24	15	20	13	13	22	25	9	20	23
22.	Микронезия, Федеративные Штаты	158	22	23	20	17	23	15	24	19	7	23	14
23.	Кирибати	164	23	20	23	25	20	23	16	14	18	14	23
24.	Мьянма	165	24	10	9	22	16	25	21	22	25	24	20
25.	Восточный Тимор (Тимор-Лесте)	181	25	9	21	18	23	23	20	23	13	25	23

1.3 Латинская Америка и Карибский бассейн

№ п.п.	Страна	globalRank	Выборочный Рейтинг	Регистрация предприятий	Получение разрешений на строительство	Подключение к системе электро-снабжения	Регистрация собственности	Получение кредитов	Защита миноритарных инвесторов	Налогообложение	Международная торговля	Обеспечение исполнения контрактов	Разрешение неплатежеспособности
1.	Мексика	60	1	14	12	20	12	2	4	12	4	2	3
2.	Пуэрто-Рико	65	2	3	22	14	27	1	12	26	5	6	1
3.	Колумбия	67	3	11	11	10	3	2	1	21	25	31	2
4.	Ямайка	71	4	1	5	27	8	4	4	15	27	20	4
5.	Коста-Рика	74	5	22	8	1	1	4	18	3	7	19	22
6.	Перу	76	6	19	4	12	2	10	2	13	16	11	10
7.	Панама	86	7	2	13	5	9	7	12	29	2	25	17
8.	Эль-Сальвадор	91	8	24	28	11	6	7	23	4	1	21	12
9.	Сент-Люсия	93	9	5	1	6	13	27	8	6	14	8	19
10.	Гватемала	96	10	12	17	3	10	4	26	10	9	30	25
11.	Уругвай	101	11	4	23	8	15	12	26	9	29	17	6
12.	Тринидад и Тобаго	105	12	7	19	2	25	11	3	24	26	29	9

Королевство Саудовская Аравия (Саудовская Аравия)
как рынок продвижения технических средств реабилитации производителей России

№ п.п.	Страна	globalRank	Выборочный Рейтинг	Регистрация предприятий	Получение разрешений на строительство	Подключение к системе электро-снабжения	Регистрация собственности	Получение кредитов	Защита миноритарных инвесторов	Налогообложение	Международная торговля	Обеспечение исполнения контрактов	Разрешение неплатежеспособности
13.	Доминика	111	13	6	10	7	29	23	8	5	13	14	21
14.	Антигуа и Барбуда	113	14	18	16	4	17	27	8	19	19	1	20
15.	Доминиканская Республика	115	15	17	9	25	5	17	24	23	3	23	18
16.	Багамские Острова	119	16	10	7	9	30	23	12	1	31	10	7
17.	Бразилия	124	17	20	29	17	19	14	4	30	18	4	8
18.	Парагвай	125	18	25	6	21	7	19	24	17	22	7	14
19.	Аргентина	126	19	21	25	23	16	14	4	28	21	16	16
20.	Барбадос	128	20	13	24	26	14	23	21	7	24	28	5
21.	Эквадор	129	21	29	14	18	4	17	19	20	17	15	26
22.	Сент-Винсент и Гренадины	130	22	9	2	19	28	27	8	8	8	5	29
23.	Гондурас	133	23	27	26	28	11	7	20	27	23	27	24
24.	Гайана	134	24	16	27	31	18	13	12	14	30	13	27
25.	Белиз	135	25	26	18	13	20	31	28	2	20	24	11
26.	Сент-Китс и Невис	139	26	15	3	22	32	27	16	16	6	3	29
27.	Никарагуа	142	27	23	31	24	26	14	30	25	10	12	15
28.	Гренада	146	28	8	20	15	22	23	17	18	28	9	29
29.	Боливия	150	29	28	21	16	23	21	21	31	15	18	13
30.	Суринам	162	30	30	15	29	24	32	28	11	12	32	23
31.	Гаити	179	31	31	32	30	31	21	32	22	11	22	29
32.	Венесуэла, Боливарианская Республика	188	32	32	30	32	21	19	30	32	32	26	28

Королевство Саудовская Аравия (Саудовская Аравия)
как рынок продвижения технических средств реабилитации производителей России

1.4 Ближний Восток и Северная Африка

№ п.п.	Страна	globalRank	Выборочный Рейтинг	Регистрация предприятий	Получение разрешений на строительство	Подключение к системе электропитания	Регистрация собственности	Получение кредитов	Защита миноритарных инвесторов	Налогообложение	Международная торговля	Обеспечение исполнения контрактов	Разрешение неплатежеспособности
1.	ОАЭ	16	1	1	1	1	2	3	2	6	9	1	5
2.	Бахрейн	43	2	6	4	9	3	6	4	1	6	4	2
3.	Марокко	53	3	5	3	3	9	9	3	5	3	5	4
4.	Саудовская Аравия	62	4	4	5	2	4	5	1	7	7	3	17
5.	Оман	68	5	3	7	4	6	14	9	4	4	6	7
6.	Иордания	75	6	11	15	8	8	1	12	8	5	10	9
7.	Катар	77	7	10	2	5	1	9	17	2	10	12	12
8.	Тунис	78	8	2	6	6	12	7	8	12	8	8	3
9.	Кувейт	83	9	7	9	7	5	9	4	3	15	7	10
10.	Мальта	88	10	8	8	10	17	14	4	9	1	2	11
11.	Джибути	112	11	12	12	15	14	12	11	17	13	16	1
12.	Египет	114	12	9	11	11	16	4	7	19	16	20	8
13.	Западный берег и Газа	117	13	19	16	12	11	2	14	13	2	13	17
14.	Иран, Исламская Республика	127	14	20	10	14	7	7	16	18	11	9	13
15.	Ливан	143	15	14	17	16	13	12	14	14	14	14	14
16.	Алжир	157	16	15	14	13	19	17	19	20	17	11	6
17.	Ирак	172	17	16	13	17	15	18	13	16	19	18	17
18.	Сирийская Арабская Республика	176	18	13	18	19	18	16	10	11	18	19	15
19.	Ливия	186	19	18	18	18	20	18	20	15	12	17	17
20.	Йеменская Республика	187	20	17	18	20	10	18	18	10	20	15	16

Королевство Саудовская Аравия (Саудовская Аравия)
как рынок продвижения технических средств реабилитации производителей России

1.5 ОЭСР (Организация экономического сотрудничества и развития)

№ п.п.	Страна	globalRank	Выборочный Рейтинг	Регистрация предприятий	Получение разрешений на строительство	Подключение к системе электро-снабжения	Регистрация собственности	Получение кредитов	Защита миноритарных инвесторов	Налогообложение	Международная торговля	Обеспечение исполнения контрактов	Разрешение неплатежеспособности
1.	Новая Зеландия	1	1	1	2	21	1	1	1	3	31	13	25
2.	Дания	4	2	18	1	11	6	9	9	2	1	8	6
3.	Республика Корея	5	3	13	5	1	20	17	8	11	23	1	10
4.	Соединённые Штаты Америки	6	4	20	11	30	19	2	13	14	25	11	2
5.	Великобритания	8	5	6	10	3	21	6	2	15	21	17	13
6.	Норвегия	9	6	9	9	18	7	23	7	18	18	2	5
7.	Швеция	10	7	16	13	4	5	20	9	17	16	19	16
8.	Литва	11	8	14	3	8	2	9	14	8	17	4	33
9.	Австралия	14	9	3	4	29	22	2	23	16	34	3	19
10.	Эстония	18	10	5	8	23	3	9	29	5	15	5	29
11.	Латвия	19	11	10	22	28	10	4	17	7	20	9	30
12.	Финляндия	20	12	12	18	13	16	20	25	4	24	20	1
13.	Германия	22	13	31	12	2	29	9	25	24	26	7	4
14.	Канада	23	14	2	24	33	18	4	2	9	27	30	12
15.	Ирландия	24	15	7	15	20	26	9	4	1	28	29	18
16.	Исландия	26	16	23	26	9	8	23	9	20	29	16	11
17.	Австрия	27	17	32	20	14	14	23	14	22	1	6	21
18.	Япония	29	18	29	7	7	23	23	23	25	30	22	3
19.	Испания	30	19	27	27	25	25	20	9	19	1	15	17
20.	Франция	32	20	15	21	10	32	28	17	29	1	10	23
21.	Израиль	35	21	11	14	31	28	9	5	6	32	28	24
22.	Швейцария	36	22	25	25	6	9	17	34	10	19	26	27
23.	Словения	37	23	17	32	12	24	29	5	23	1	32	8
24.	Португалия	39	24	22	23	22	17	29	25	21	1	18	14
25.	Польша	40	25	33	16	27	30	6	20	32	1	24	22

Королевство Саудовская Аравия (Саудовская Аравия)
как рынок продвижения технических средств реабилитации производителей России

№ п.п.	Страна	globalRank	Выборочный Рейтинг	Регистрация предприятий	Получение разрешений на строительство	Подключение к системе электро-снабжения	Регистрация собственности	Получение кредитов	Защита миноритарных инвесторов	Налогообложение	Международная торговля	Обеспечение исполнения контрактов	Разрешение неплатежеспособности
26.	Чешская Республика	41	26	34	34	5	15	9	25	26	1	31	15
27.	Нидерланды	42	27	8	29	26	13	29	29	12	1	27	7
28.	Словакия	45	28	30	33	24	4	9	31	27	1	21	26
29.	Бельгия	46	29	19	19	32	33	17	17	30	1	25	9
30.	Венгрия	52	30	26	31	34	12	6	32	28	1	14	31
31.	Италия	58	31	28	30	15	11	29	20	34	1	33	20
32.	Чили	59	32	21	17	16	27	23	20	33	33	23	28
33.	Люксембург	72	33	24	6	19	31	34	32	13	1	12	34
34.	Греция	79	34	4	28	17	34	29	14	31	22	34	32

1.6 Южная Азия

№ п.п.	Страна	globalRank	Выборочный Рейтинг	Регистрация предприятий	Получение разрешений на строительство	Подключение к системе электро-снабжения	Регистрация собственности	Получение кредитов	Защита миноритарных инвесторов	Налогообложение	Международная торговля	Обеспечение исполнения контрактов	Разрешение неплатежеспособности
1.	Индия	63	1	8	1	1	5	1	1	2	3	5	1
2.	Бутан	89	2	5	4	2	1	3	6	1	1	1	8
3.	Непал	94	3	7	5	5	2	2	5	7	2	3	4
4.	Шри-Ланка	99	4	4	3	3	3	7	2	4	4	6	5
5.	Пакистан	108	5	2	6	4	4	5	2	6	5	4	2
6.	Мальдивы	147	6	3	2	6	6	8	8	3	6	2	6
7.	Бангладеш	168	7	6	7	8	7	5	4	5	7	8	7
8.	Афганистан	173	8	1	8	7	8	4	7	8	8	7	3

Королевство Саудовская Аравия (Саудовская Аравия)
как рынок продвижения технических средств реабилитации производителей России

1.7 Африка (к Югу от Сахары)

№ п.п.	Страна	globalRank	Выборочный Рейтинг	Регистрация предприятий	Получение разрешений на строительство	Подключение к системе электро-снабжения	Регистрация собственности	Получение кредитов	Защита миноритарных инвесторов	Налогообложение	Международная торговля	Обеспечение исполнения контрактов	Разрешение неплатежеспособности
1.	Маврикий	13	1	2	1	1	2	9	3	1	4	1	1
2.	Руанда	38	2	4	7	2	1	1	13	4	5	2	3
3.	Кения	56	3	25	15	3	24	1	1	14	12	11	2
4.	Южно-Африканская Республика	84	4	26	12	10	12	13	2	5	24	14	4
5.	Замбия	85	5	20	6	12	32	1	5	2	26	24	6
6.	Ботсвана	87	6	34	2	18	6	13	5	6	3	27	7
7.	Того	97	7	1	23	7	3	6	16	38	19	28	10
8.	Сейшельские Острова	100	8	28	16	9	4	28	24	3	8	22	5
9.	Намибия	104	9	37	9	4	42	13	9	11	20	5	23
10.	Малави	109	10	30	24	34	7	4	8	21	18	30	27
11.	Кот-д'Ивуар	110	11	3	34	19	15	6	16	17	30	12	8
12.	Уганда	116	12	40	19	32	25	13	9	12	14	9	12
13.	Гана	118	13	19	14	5	14	13	5	25	28	20	36
14.	Эсватини	121	14	31	11	14	11	19	32	7	1	41	19
15.	Лесото	122	15	14	38	24	17	19	26	16	2	13	22
16.	Сенегал	123	16	10	25	11	19	9	13	32	22	25	11
17.	Нигерия	131	17	18	4	33	48	5	4	29	40	8	31
18.	Нигер	132	18	8	42	25	18	6	16	34	17	18	17
19.	Кабо-Верде	137	19	22	3	21	5	28	38	10	9	4	38
20.	Мозамбик	138	20	42	5	8	26	39	26	18	6	38	9
21.	Зимбабве	140	21	38	28	31	13	9	11	24	29	39	29
22.	Танзания	141	22	36	33	6	31	9	12	31	42	7	18
23.	Мали	148	23	24	26	26	27	31	16	37	7	34	13
24.	Бенин	149	24	11	8	37	21	31	16	35	10	35	14
25.	Буркина-Фасо	151	25	15	10	42	28	31	16	27	15	36	15

Королевство Саудовская Аравия (Саудовская Аравия)
как рынок продвижения технических средств реабилитации производителей России

№ п.п.	Страна	globalRank	Выборочный Рейтинг	Регистрация предприятий	Получение разрешений на строительство	Подключение к системе электро-снабжения	Регистрация собственности	Получение кредитов	Защита миноритарных инвесторов	Налогообложение	Международная торговля	Обеспечение исполнения контрактов	Разрешение неплатежеспособности
26.	Мавритания	152	26	6	17	30	10	22	26	39	23	3	38
27.	Гамбия	155	27	21	32	29	30	31	38	36	11	23	24
28.	Гвинея	156	28	23	20	20	20	31	32	44	34	21	20
29.	Эфиопия	159	29	39	30	17	29	42	47	19	27	6	32
30.	Коморские острова	160	30	33	13	16	16	22	32	33	13	44	38
31.	Мадагаскар	161	31	13	44	45	36	22	23	20	21	26	28
32.	Сьерра-Леоне	163	32	9	43	40	38	39	22	13	32	17	37
33.	Бурунди	166	33	5	36	43	9	42	24	23	35	33	30
34.	Камерун	167	34	17	35	15	44	13	31	42	46	37	25
35.	Габон	169	35	16	29	28	40	22	38	43	36	45	26
36.	Сан-Томе и Принсипи	170	36	29	18	13	41	39	44	22	16	47	38
37.	Судан	171	37	32	22	27	8	42	30	30	45	29	33
38.	Гвинея-Бисау	174	38	35	41	41	23	31	13	28	25	40	38
39.	Либерия	175	39	12	46	35	47	21	42	9	44	42	16
40.	Ангола	177	40	27	21	23	37	46	26	15	38	48	38
41.	Экваториальная Гвинея	178	41	45	37	22	35	22	32	40	39	15	38
42.	Республика Конго	180	42	43	27	38	43	22	32	45	43	32	21
43.	Чад	182	43	47	40	39	22	31	38	47	37	31	34
44.	Демократическая Республика Конго	183	44	7	31	36	34	31	42	41	47	43	38
45.	Центральноафриканская Республика	184	45	44	45	44	39	28	32	46	31	46	34
46.	Южный Судан	185	46	41	39	46	45	45	45	8	41	10	38
47.	Эритрея	189	47	46	47	46	46	47	45	26	48	16	38
48.	Сомали	190	48	48	47	46	33	47	48	48	33	19	38

Королевство Саудовская Аравия (Саудовская Аравия)
как рынок продвижения технических средств реабилитации производителей России

2. СРАВНЕНИЕ ПО УРОВНЮ ДОХОДОВ

2.1 Низкий доход

№ п.п.	Страна	globalRank	Выборочный Рейтинг	Регистрация предприятий	Получение разрешений на строительство	Подключение к системе электро-снабжения	Регистрация собственности	Получение кредитов	Защита миноритарных инвесторов	Налогообложение	Международная торговля	Обеспечение исполнения контрактов	Разрешение неплатежеспособности
1.	Руанда	38	1	2	2	1	1	1	6	1	3	1	1
2.	Непал	94	2	16	5	5	6	4	1	24	1	18	4
3.	Того	97	3	1	8	3	2	5	8	23	12	15	5
4.	Таджикистан	106	4	3	11	12	3	2	13	12	14	4	19
5.	Малави	109	5	18	9	15	5	2	1	11	11	17	15
6.	Уганда	116	6	23	6	14	13	8	3	6	8	5	6
7.	Нигер	132	7	7	21	9	8	5	8	19	10	9	11
8.	Мозамбик	138	8	25	1	4	14	22	18	8	4	25	3
9.	Танзания	141	9	21	15	2	19	7	5	18	26	3	12
10.	Мали	148	10	15	10	11	15	14	8	22	5	21	7
11.	Бенин	149	11	9	3	19	10	14	8	20	6	23	8
12.	Буркина-Фасо	151	12	12	4	23	16	14	8	16	9	24	9
13.	Гамбия	155	13	13	14	13	18	14	22	21	7	13	14
14.	Гвинея	156	14	14	7	8	9	14	19	27	20	11	13
15.	Эфиопия	159	15	22	12	6	17	24	29	9	16	2	18
16.	Мадагаскар	161	16	11	23	26	23	11	15	10	13	14	16
17.	Сьерра-Леоне	163	17	8	22	21	24	22	13	7	18	8	24
18.	Бурунди	166	18	4	16	24	7	24	17	13	21	20	17
19.	Афганистан	173	19	5	24	16	30	9	15	25	23	29	2
20.	Гвинея-Бисау	174	20	20	19	22	12	14	6	17	15	26	25
21.	Либерия	175	21	10	26	17	28	9	24	3	27	27	10
22.	Сирийская Арабская Республика	176	22	17	27	10	22	24	4	5	24	22	22
23.	Гаити	179	23	30	20	7	29	12	26	14	2	12	25

Королевство Саудовская Аравия (Саудовская Аравия)
как рынок продвижения технических средств реабилитации производителей России

№ п.п.	Страна	globalRank	Выборочный Рейтинг	Регистрация предприятий	Получение разрешений на строительство	Подключение к системе электро-снабжения	Регистрация собственности	Получение кредитов	Защита миноритарных инвесторов	Налогообложение	Международная торговля	Обеспечение исполнения контрактов	Разрешение неплатежеспособности
24.	Чад	182	24	28	18	20	11	14	22	29	22	19	20
25.	Демократическая Республика Конго	183	25	6	13	18	21	14	24	26	28	28	25
26.	Центральноафриканская Республика	184	26	26	25	25	25	12	19	28	17	30	20
27.	Южный Судан	185	27	24	17	27	26	27	27	2	25	6	25
28.	Йеменская Республика	187	28	19	27	27	4	28	19	4	29	16	23
29.	Эритрея	189	29	27	27	27	27	28	27	15	29	7	25
30.	Сомали	190	30	29	27	27	20	28	30	30	19	10	25

2.1 Доходы ниже среднего

№ п.п.	Страна	globalRank	Выборочный Рейтинг	Регистрация предприятий	Получение разрешений на строительство	Подключение к системе электро-снабжения	Регистрация собственности	Получение кредитов	Защита миноритарных инвесторов	Налогообложение	Международная торговля	Обеспечение исполнения контрактов	Разрешение неплатежеспособности
1.	Молдова	48	1	2	38	12	2	14	9	4	3	6	7
2.	Марокко	53	2	6	1	5	10	32	6	3	7	5	9
3.	Кения	56	3	25	20	8	32	1	1	14	22	13	3
4.	Индия	63	4	27	4	1	37	5	2	24	9	34	4
5.	Украина	64	5	9	2	25	5	12	9	6	10	7	31
6.	Узбекистан	69	6	1	29	6	8	18	6	8	34	1	16
7.	Вьетнам	70	7	20	3	2	6	5	18	19	16	8	23
8.	Индонезия	73	8	29	22	4	19	14	6	12	21	25	1
9.	Тунис	78	9	3	6	7	14	28	12	18	14	12	8
10.	Кыргызстан	80	10	5	14	33	1	3	26	25	13	23	10
11.	Монголия	81	11	15	5	37	3	5	3	10	30	10	33
12.	Замбия	85	12	22	10	26	34	1	13	2	35	21	11
13.	Бутан	89	13	16	15	10	4	25	21	1	1	2	38

Королевство Саудовская Аравия (Саудовская Аравия)
как рынок продвижения технических средств реабилитации производителей России

№ п.п.	Страна	globalRank	Выборочный Рейтинг	Регистрация предприятий	Получение разрешений на строительство	Подключение к системе электро-снабжения	Регистрация собственности	Получение кредитов	Защита миноритарных инвесторов	Налогообложение	Международная торговля	Обеспечение исполнения контрактов	Разрешение неплатежеспособности
14.	Эль-Сальвадор	91	14	33	43	14	9	5	31	9	5	20	14
15.	Филиппины	95	15	41	12	3	27	35	13	15	20	28	6
16.	Вануату	107	16	28	41	16	11	12	32	7	33	24	17
17.	Пакистан	108	17	12	24	23	36	32	4	38	19	31	5
18.	Кот-д'Ивуар	110	18	4	36	32	22	14	24	23	39	14	13
19.	Джибути	112	19	24	13	21	26	35	20	28	32	26	2
20.	Египет	114	20	14	11	9	31	18	11	35	41	35	19
21.	Западный берег и Газа	117	21	42	35	13	13	5	22	22	6	19	38
22.	Гана	118	22	21	19	11	21	22	13	34	36	17	36
23.	Папуа-Новая Гвинея	120	23	30	26	19	29	14	13	26	26	39	29
24.	Эсватини	121	24	36	16	28	18	25	39	11	2	38	21
25.	Лесото	122	25	13	42	40	24	25	32	20	4	15	25
26.	Сенегал	123	26	8	28	20	25	18	22	41	29	22	15
27.	Нигерия	131	27	18	9	44	44	3	4	37	44	9	32
28.	Гондурас	133	28	40	39	31	16	5	24	42	27	29	28
29.	Соломоновы Острова	136	29	19	45	17	38	28	28	5	38	32	30
30.	Кабо-Верде	137	30	23	8	38	7	40	42	13	18	4	38
31.	Зимбабве	140	31	39	34	43	20	18	18	32	37	37	27
32.	Никарагуа	142	32	31	46	18	39	28	42	39	12	11	20
33.	Камбоджа	144	33	47	47	35	30	5	26	31	23	41	12
34.	Боливия	150	34	44	33	15	33	40	28	47	15	16	18
35.	Мавритания	152	35	7	21	42	17	35	32	44	31	3	38
36.	Лаосская НДР	154	36	46	17	34	12	22	45	36	11	33	38
37.	Микронезия, Федеративные Штаты	158	37	43	32	22	46	28	47	21	8	42	24
38.	Коморские острова	160	38	38	18	30	23	35	39	43	24	40	38
39.	Кирибати	164	39	34	44	45	35	43	28	16	28	18	38

Королевство Саудовская Аравия (Саудовская Аравия)
как рынок продвижения технических средств реабилитации производителей России

№ п.п.	Страна	globalRank	Выборочный Рейтинг	Регистрация предприятий	Получение разрешений на строительство	Подключение к системе электро-снабжения	Регистрация собственности	Получение кредитов	Защита миноритарных инвесторов	Налогообложение	Международная торговля	Обеспечение исполнения контрактов	Разрешение неплатежеспособности
40.	Мьянма	165	40	11	7	36	28	46	44	27	40	45	37
41.	Камерун	167	41	17	37	29	43	22	37	45	47	36	26
42.	Бангладеш	168	42	26	31	46	45	32	13	33	43	46	35
43.	Сан-Томе и Принсипи	170	43	35	23	27	41	42	45	30	25	43	38
44.	Судан	171	44	37	27	41	15	45	36	40	46	27	34
45.	Ангола	177	45	32	25	39	40	47	32	17	42	44	38
46.	Республика Конго	180	46	45	30	47	42	35	39	46	45	30	22
47.	Восточный Тимор (Тимор-Лесте)	181	47	10	40	24	46	43	37	29	17	47	38

2.3 Доходы выше среднего

№ п.п.	Страна	globalRank	Выборочный Рейтинг	Регистрация предприятий	Получение разрешений на строительство	Подключение к системе электро-снабжения	Регистрация собственности	Получение кредитов	Защита миноритарных инвесторов	Налогообложение	Международная торговля	Обеспечение исполнения контрактов	Разрешение неплатежеспособности
1.	Грузия	7	1	1	5	10	1	5	3	2	12	3	19
2.	Малайзия	12	2	35	1	1	9	15	1	19	13	10	9
3.	Маврикий	13	3	6	2	7	5	22	8	1	19	5	2
4.	Северная Македония	17	4	20	4	15	13	11	5	5	8	16	3
5.	Таиланд	21	5	12	8	2	20	18	2	16	16	11	1
6.	Казахстан	25	6	7	9	14	6	11	3	14	35	1	11
7.	Российская Федерация	28	7	10	6	3	2	11	21	10	32	6	17
8.	Китай	31	8	8	7	4	8	26	11	31	15	2	15
9.	Турция	33	9	19	16	9	7	15	9	3	11	7	33
10.	Азербайджан	34	10	3	17	20	11	1	31	6	26	8	13
11.	Сербия	44	11	17	3	27	17	22	13	23	3	21	10
12.	Армения	47	12	4	18	8	3	18	39	8	10	9	28
13.	Беларусь	49	13	9	14	5	4	31	23	26	4	12	21

Королевство Саудовская Аравия (Саудовская Аравия)
как рынок продвижения технических средств реабилитации производителей России

№ п.п.	Страна	globalRank	Выборочный Рейтинг	Регистрация предприятий	Получение разрешений на строительство	Подключение к системе электро-снабжения	Регистрация собственности	Получение кредитов	Защита миноритарных инвесторов	Налогообложение	Международная торговля	Обеспечение исполнения контрактов	Разрешение неплатежеспособности
14.	Черногория	50	14	29	11	44	28	5	15	17	9	15	12
15.	Румыния	55	15	24	45	52	12	11	15	4	1	4	16
16.	Косово	57	16	5	47	24	10	5	40	7	7	17	14
17.	Мексика	60	17	30	32	34	33	3	15	35	18	14	5
18.	Болгария	61	18	33	12	50	19	22	10	25	2	13	18
19.	Колумбия	67	19	26	31	21	18	3	6	48	42	53	4
20.	Ямайка	71	20	2	23	41	29	5	15	39	43	41	6
21.	Коста-Рика	74	21	40	27	6	14	5	34	15	23	39	40
22.	Иордания	75	22	34	43	16	25	2	31	13	20	38	32
23.	Перу	76	23	36	20	22	15	15	14	36	33	25	25
24.	Албания	82	24	13	50	35	32	18	35	38	5	42	8
25.	Южно-Африканская Республика	84	25	38	34	39	35	26	6	9	46	35	20
26.	Ботсвана	87	26	44	13	45	27	26	21	11	14	47	24
27.	Босния и Герцеговина	90	27	54	53	18	31	22	27	43	6	29	7
28.	Сент-Люсия	93	28	15	10	12	34	48	23	22	29	23	37
29.	Гватемала	96	29	28	39	11	30	5	46	30	25	52	46
30.	Самоа	98	30	11	33	17	21	36	40	20	49	26	43
31.	Шри-Ланка	99	31	22	21	23	42	39	11	44	30	51	27
32.	Фиджи	102	32	46	35	29	16	48	30	28	22	34	29
33.	Тонга	103	33	14	22	28	48	18	46	29	31	33	41
34.	Намибия	104	34	48	30	19	51	26	27	24	45	20	35
35.	Доминика	111	35	16	29	13	53	46	23	21	28	30	39
36.	Доминиканская Республика	115	36	32	28	40	24	36	43	49	17	45	34
37.	Бразилия	124	37	37	52	30	40	31	15	54	36	18	22
38.	Парагвай	125	38	45	25	36	26	39	43	40	40	22	30

Королевство Саудовская Аравия (Саудовская Аравия)
как рынок продвижения технических средств реабилитации производителей России

№ п.п.	Страна	globalRank	Выборочный Рейтинг	Регистрация предприятий	Получение разрешений на строительство	Подключение к системе электро-снабжения	Регистрация собственности	Получение кредитов	Защита миноритарных инвесторов	Налогообложение	Международная торговля	Обеспечение исполнения контрактов	Разрешение неплатежеспособности
39.	Аргентина	126	39	39	46	37	38	31	15	51	38	32	31
40.	Иран, Исламская Республика	127	40	51	24	38	22	31	40	46	39	27	38
41.	Эквадор	129	41	50	37	31	23	36	37	47	34	31	47
42.	Сент-Винсент и Гренадины	130	42	25	15	33	49	48	23	27	24	19	51
43.	Гайана	134	43	31	51	54	39	30	27	37	47	28	48
44.	Белиз	135	44	49	41	25	41	51	48	12	37	46	26
45.	Ливан	143	45	41	49	42	36	39	37	33	48	44	45
46.	Гренада	146	46	23	42	26	44	46	31	45	44	24	51
47.	Мальдивы	147	47	18	19	49	52	45	45	34	50	43	44
48.	Маршалловы Острова	153	48	21	26	46	54	31	53	18	21	37	50
49.	Алжир	157	49	42	40	32	47	52	53	50	52	40	23
50.	Суринам	162	50	52	38	48	45	52	48	32	27	55	42
51.	Габон	169	51	27	44	53	50	39	51	53	51	54	36
52.	Ирак	172	52	43	36	43	37	54	35	42	54	49	51
53.	Экваториальная Гвинея	178	53	53	48	51	46	39	50	52	53	36	51
54.	Ливия	186	54	47	55	47	54	54	55	41	41	48	51
55.	Венесуэла, Боливарианская Республика	188	55	55	54	55	43	39	51	55	55	50	49

2.4 Высокий доход

№ п.п.	Страна	globalRank	Выборочный Рейтинг	Регистрация предприятий	Получение разрешений на строительство	Подключение к системе электро-снабжения	Регистрация собственности	Получение кредитов	Защита миноритарных инвесторов	Налогообложение	Международная торговля	Обеспечение исполнения контрактов	Разрешение неплатежеспособности
1.	Новая Зеландия	1	2	2	7	32	3	2	2	9	40	17	31
2.	Сингапур	2	3	4	5	16	16	10	2	7	31	2	27

Королевство Саудовская Аравия (Саудовская Аравия)
как рынок продвижения технических средств реабилитации производителей России

№ п.п.	Страна	globalRank	Выборочный Рейтинг	Регистрация предприятий	Получение разрешений на строительство	Подключение к системе электро-снабжения	Регистрация собственности	Получение кредитов	Защита миноритарных инвесторов	Налогообложение	Международная торговля	Обеспечение исполнения контрактов	Разрешение неплатежеспособности
3.	САР, Гонконг, Китай	3	4	5	2	4	34	10	5	3	24	21	32
4.	Дания	4	5	26	4	17	9	15	16	8	2	12	7
5.	Республика Корея	5	6	20	10	3	28	24	15	18	27	3	12
6.	Соединённые Штаты Америки	6	7	30	18	44	27	4	20	21	29	15	3
7.	Великобритания	8	8	11	17	6	29	10	5	22	25	23	15
8.	Норвегия	9	9	15	16	29	10	34	12	27	21	4	6
9.	Швеция	10	10	24	21	8	7	28	16	26	18	26	18
10.	Литва	11	11	21	8	12	4	15	21	15	19	6	48
11.	Австралия	14	12	6	9	43	30	4	34	23	51	5	21
12.	Тайвань, Китай	15	13	12	6	7	15	40	12	30	39	10	24
13.	ОАЭ	16	14	10	3	2	8	15	8	25	48	8	46
14.	Эстония	18	15	8	15	37	5	15	41	12	17	7	36
15.	Латвия	19	16	16	32	42	17	7	25	14	23	13	37
16.	Финляндия	20	17	18	26	19	23	28	37	10	28	28	2
17.	Германия	22	18	53	20	5	43	15	37	35	30	11	5
18.	Канада	23	19	3	36	57	25	7	5	16	34	47	14
19.	Ирландия	24	20	13	23	31	38	15	8	5	35	46	20
20.	Исландия	26	21	34	39	13	11	34	16	31	36	22	13
21.	Австрия	27	22	54	29	21	21	34	21	33	2	9	23
22.	Япония	29	23	48	14	11	31	34	34	39	37	31	4
23.	Испания	30	24	45	41	39	37	28	16	28	2	19	19
24.	Франция	32	25	22	30	14	47	40	25	44	2	14	26
25.	Израиль	35	26	17	22	51	42	15	10	13	42	45	28
26.	Швейцария	36	27	39	38	10	13	24	52	17	22	36	34
27.	Словения	37	28	25	50	18	36	44	10	34	2	50	9
28.	Португалия	39	29	33	35	36	24	44	37	32	2	25	16

Королевство Саудовская Аравия (Саудовская Аравия)
как рынок продвижения технических средств реабилитации производителей России

№ п.п.	Страна	globalRank	Выборочный Рейтинг	Регистрация предприятий	Получение разрешений на строительство	Подключение к системе электро-снабжения	Регистрация собственности	Получение кредитов	Защита миноритарных инвесторов	Налогообложение	Международная торговля	Обеспечение исполнения контрактов	Разрешение неплатежеспособности
29.	Польша	40	30	55	24	41	45	10	28	47	2	34	25
30.	Чешская Республика	41	31	58	59	9	22	15	37	40	2	48	17
31.	Нидерланды	42	32	14	43	40	20	44	41	19	2	42	8
32.	Бахрейн	43	33	36	13	47	12	34	28	2	46	37	39
33.	Словакия	45	34	52	55	38	6	15	44	41	2	29	33
34.	Бельгия	46	35	27	27	54	52	24	25	45	2	35	10
35.	Хорватия	51	36	51	56	24	26	40	21	37	2	20	40
36.	Венгрия	52	37	42	48	58	19	10	49	42	2	18	41
37.	Кипр	54	38	28	51	49	41	28	12	24	33	56	29
38.	Италия	58	39	46	45	25	18	44	28	55	2	52	22
39.	Чили	59	40	31	25	26	39	34	28	49	45	33	35
40.	Саудовская Аравия	62	41	23	19	15	14	28	2	43	47	32	58
41.	Пуэрто-Рико	65	42	32	54	52	57	4	44	58	43	40	11
42.	Бруней-Даруссалам	66	43	9	31	22	53	2	53	50	56	38	38
43.	Оман	68	44	19	28	23	35	51	44	11	41	39	50
44.	Люксембург	72	45	37	12	30	46	59	49	20	2	16	49
45.	Катар	77	46	49	11	33	2	44	57	4	50	51	55
46.	Греция	79	47	7	42	27	55	44	21	46	26	57	44
47.	Кувейт	83	48	40	37	46	32	44	28	6	59	41	53
48.	Панама	86	49	29	46	35	44	9	44	59	38	55	52
49.	Мальта	88	50	41	33	48	54	51	28	48	32	27	54
50.	Сан-Марино	92	51	43	44	20	48	54	58	36	20	43	51
51.	Сейшельские Острова	100	52	59	47	53	40	51	55	29	49	54	45
52.	Уругвай	101	53	35	57	45	50	28	56	52	57	49	42
53.	Тринидад и Тобаго	105	54	38	52	28	56	24	34	57	54	59	47
54.	Антигуа и Барбуда	113	55	56	49	34	51	57	41	56	52	24	56
55.	Багамские Острова	119	56	44	40	50	58	54	44	38	58	44	43

Королевство Саудовская Аравия (Саудовская Аравия)
как рынок продвижения технических средств реабилитации производителей России

№ п.п.	Страна	globalRank	Выборочный Рейтинг	Регистрация предприятий	Получение разрешений на строительство	Подключение к системе электро-снабжения	Регистрация собственности	Получение кредитов	Защита миноритарных инвесторов	Налогообложение	Международная торговля	Обеспечение исполнения контрактов	Разрешение неплатежеспособности
56.	Барбадос	128	57	47	58	56	49	54	54	51	53	58	30
57.	Сент-Китс и Невис	139	58	50	34	55	59	57	51	54	44	30	58
58.	Палау	145	59	57	53	59	33	40	59	53	55	53	57
59.	Лихтенштейн*		9999	9999	9999	9999	9999	9999	9999	9999	9999	9999	9999



Приложение 2

«Лучшие страны для ведения бизнеса (по мнению Forbes)»

РЕЙТИНГ ПО СТРАНАМ

№ п.п.	Страна	Рост ВВП (%)	ВВП на душу населения	Торговый баланс (% от ВВП)	Население (млн.)
1.	Великобритания	1,7%	\$39,700	-3,8%	65,1
2.	Швеция	2,1%	\$53,400	3,3%	10,0
3.	Гонконг	3,8%	\$462,000	4,3%	7,2
4.	Нидерланды	2,9%	\$48,200	10,5%	17,2
5.	Новая Зеландия	3,0%	\$42,900	-2,7%	4,5
6.	Канада	3,0%	\$45,000	-2,9%	35,9
7.	Дания	2,3%	\$56,300	7,6%	5,8
8.	Сингапур	3,6%	\$57,700	18,8%	6,0
9.	Австралия	2,2%	\$53,800	-2,6%	23,5
10.	Швейцария	1,7%	\$80,200	9,8%	8,3
11.	Ирландия	7,2%	\$69,300	8,5%	5,1
12.	Тайвань	2,9%	\$24,300	14,5%	23,5
13.	Финляндия	2,8%	\$45,700	0,7%	5,5
14.	Германия	2,5%	\$44,500	7,9%	80,5
15.	Норвегия	1,9%	\$75,500	5,5%	5,4
16.	Южная Корея	3,1%	\$29,700	5,1%	51,4
17.	США	2,2%	\$59,500	-2,3%	328,3
18.	Испания	3,0%	\$28,200	1,9%	49,3
19.	Япония	1,7%	\$38,400	4,0%	126,2
20.	Бельгия	1,7%	\$43,300	-0,2%	11,6
21.	Франция	2,3%	\$38,500	-0,6%	67,4
22.	Австрия	3,0%	\$47,300	1,9%	8,8
23.	Люксембург	2,3%	\$104,100	5,0%	0,6
24.	Израиль	3,3%	\$40,300	2,9%	8,4
25.	Португалия	2,7%	\$21,100	0,5%	10,4
26.	Исландия	4,0%	\$70,100	3,5%	0,3
27.	Литва	3,9%	\$16,700	0,8%	2,8
28.	Эстония	4,9%	\$19,700	3,1%	1,2
29.	Чехия	4,3%	\$20,400	1,1%	10,7
30.	Италия	1,5%	\$32,000	2,8%	62,2
31.	Словения	5,0%	\$23,600	7,1%	2,1
32.	ОАЭ	0,8%	\$40,700	6,9%	9,7
33.	Чили	1,5%	\$15,300	-1,5%	17,9
34.	Польша	4,7%	\$13,800	0,3%	38,4
35.	Малайзия	5,9%	\$9,900	3,0%	31,8
36.	Латвия	4,5%	\$15,600	-0,8%	1,9
37.	Кипр	3,9%	\$25,200	-6,7%	1,2
38.	Словакия	3,4%	\$17,600	-2,1%	5,4
39.	Маврикий	3,8%	\$10,500	-6,6%	1,4



Королевство Саудовская Аравия (Саудовская Аравия) как рынок продвижения технических средств реабилитации производителей России

№ п.п.	Страна	Рост ВВП (%)	ВВП на душу населения	Торговый баланс (% от ВВП)	Население (млн.)
40.	Венгрия	4,0%	\$14,200	3.2%	9,8
41.	Румыния	6.9%	\$10,800	-3.4%	21,5
42.	Греция	1.4%	\$18,600	-0.8%	10,8
43.	Мальта	6.7%	\$26,900	13.6%	0,4
44.	Грузия	5,0%	\$4,100	-8.9%	4,9
45.	Катар	1.6%	\$63,500	3.9%	2,4
46.	Болгария	3.6%	\$8,000	4.5%	7,1
47.	Таиланд	3.9%	\$6,600	11.2%	68,6
48.	Коста-Рика	3.3%	\$11,600	-2.9%	5,0
49.	Китай	6.9%	\$8,800	1.4%	1 384,7
50.	Оман	-0.9%	\$15,700	-15.2%	3,5
51.	Саудовская Аравия	-0.9%	\$20,800	2.2%	33,1
52.	Хорватия	2.8%	\$13,300	3.9%	4,3
53.	Бахрейн	3.8%	\$23,700	-4.5%	1,4
54.	Мексика	2,0%	\$8,900	-1.7%	126,0
55.	Россия	1.5%	\$10,700	2.2%	142,1
56.	Сербия	1.9%	\$5,900	-5.7%	7,1
57.	Турция	7.4%	\$10,500	-5.6%	81,3
58.	Уругвай	2.7%	\$16,200	1.5%	3,4
59.	ЮАР	1.3%	\$6,200	-2.5%	55,4
60.	Индонезия	5.1%	\$3,800	-1.7%	262,8
61.	Бруней	1.3%	\$28,300	16.7%	0,5
52.	Марокко	4.1%	\$3,000	-3.6%	34,3
63.	Индия	6.7%	\$1,900	-1.9%	1 296,8
64.	Перу	2.5%	\$6,600	-1.1%	31,3
65.	Казахстан	4,0%	\$8,800	-3.4%	18,7
66.	Сейшельские о-ва	5.3%	\$15,500	-20.5%	0,1
67.	Колумбия	1.8%	\$6,300	-3.3%	48,2
68.	Македония	0,0%	\$5,400	-1.3%	2,1
69.	Иордания	2,0%	\$4,100	-10.6%	10,5
70.	Азербайджан	0.1%	\$4,100	4.1%	10,0
71.	Кувейт	-3.3%	\$29,000	5.9%	2,9
72.	Черногория	4.3%	\$7,700	-16.3%	0,6
73.	Бразилия	1,0%	\$9,800	-0.5%	208,8
74.	Албания	3.8%	\$4,500	-6.9%	3,1
75.	Панама	5.4%	\$15,100	-4.9%	3,8
76.	Аргентина	2.9%	\$14,400	-4.9%	44,7
77.	Украина	2.5%	\$2,600	-1.9%	44,0
78.	Шри-Ланка	3.3%	\$4,100	-2.6%	22,6
79.	Филиппины	6.7%	\$3,000	-0.8%	105,9
80.	Ямайка	0.7%	\$5,100	-4.6%	2,8
81.	Армения	7.5%	\$3,900	-2.8%	3,0
82.	Тунис	2,0%	\$3,500	-10.5%	11,5
83.	Ботсвана	2.4%	\$7,600	12.3%	2,2
84.	Вьетнам	6.8%	\$2,300	2.5%	97,0



Королевство Саудовская Аравия (Саудовская Аравия) как рынок продвижения технических средств реабилитации производителей России

№ п.п.	Страна	Рост ВВП (%)	ВВП на душу населения	Торговый баланс (% от ВВП)	Население (млн.)
85.	Тринидад и Тобаго	-2.6%	\$16,100	10.2%	1,2
86.	Монголия	5.1%	\$3,700	-10.4%	3,1
87.	Молдова	4.5%	\$2,300	-6.3%	3,4
88.	Беларусь	2.4%	\$5,700	-1.7%	9,5
89.	Барбадос	-0.2%	\$16,800	-3.8%	0,3
90.	Руанда	6.1%	\$700	-6.8%	12,2
91.	Доминикана	4.6%	\$7,100	-0.2%	10,3
92.	Ливан	1.5%	\$8,500	-22.8%	6,1
93.	Кения	4.9%	\$1,500	-6.3%	48,4
94.	Гана	8.4%	\$1,600	-4.5%	28,1
95.	Египет	4.2%	\$2,400	-6.3%	99,4
96.	Намибия	-0.8%	\$5,200	-3.3%	2,5
97.	Гватемала	2.8%	\$4,500	1.5%	16,6
98.	Босния и Герцеговина	3,0%	\$5,200	-4.8%	3,8
99.	Эквадор	2.4%	\$6,200	-0.3%	16,5
100.	Сенегал	7.2%	\$1,000	-7.3%	15,0
101.	Сальвадор	2.3%	\$3,900	-2,0%	6,2
102.	Пакистан	5.4%	\$1,500	-4.1%	207,9
103.	Замбия	3.4%	\$1,500	-3.9%	16,4
104.	Кабо-Верде	4,0%	\$3,200	-6.1%	0,6
105.	Узбекистан	5.3%	\$1,500	3.5%	30,0
106.	Бутан	7.4%	\$3,100	-22.7%	0,8
107.	Иран	3.7%	\$5,400	2.2%	83,0
108.	Киргизия	4.6%	\$1,200	-4,0%	5,8
109.	Бангладеш	7.4%	\$1,500	-2,0%	159,5
110.	Нигерия	0.8%	\$2,000	2.8%	203,5
111.	Восточный Тимор	-4.6%	\$2,300	-10.2%	1,3
112.	Уганда	4.8%	\$600	-4.6%	40,9
113.	Гайана	2.1%	\$4,700	-6.7%	0,7
114.	Алжир	1.4%	\$4,100	-13.2%	41,7
115.	Парагвай	4.8%	\$4,400	-0.8%	7,0
116.	Непал	7.9%	\$800	-0.4%	29,7
117.	Кот-д'Ивуар	7.8%	\$1,700	-4.6%	26,3
118.	Бенин	5.6%	\$800	-11.1%	11,3
119.	Танзания	6,0%	\$900	-2.8%	55,5
120.	Гондурас	4.8%	\$2,500	-1.7%	9,2
121.	Папуа - Новая Гвинея	2.5%	\$2,600	24.5%	7,0
122.	Камбоджа	6.9%	\$1,400	-8.5%	16,4
123.	Свазиленд	1.6%	\$3,200	13.7%	1,1
124.	Таджикистан	7.1%	\$800	-0.5%	8,6
125.	Мадагаскар	4.2%	\$400	-0.3%	25,7
126.	Афганистан	2.7%	\$600	5,0%	34,9
127.	Нигер	4.9%	\$400	-14.1%	19,9
128.	Боливия	4.2%	\$3,400	-6.3%	11,3
129.	Буркина-Фасо	6.4%	\$700	-8.1%	19,7



Королевство Саудовская Аравия (Саудовская Аравия) как рынок продвижения технических средств реабилитации производителей России

№ п.п.	Страна	Рост ВВП (%)	ВВП на душу населения	Торговый баланс (% от ВВП)	Население (млн.)
130.	Ирак	-2.1%	\$5,200	2.3%	40,2
131.	Сьерра-Леоне	3.7%	\$500	-11.3%	6,2
132.	Мали	5.4%	\$800	-5.8%	18,4
133.	Камерун	3.5%	\$1,400	-2.7%	25,6
134.	Лесото	-1.6%	\$1,200	-3.7%	2,0
135.	Никарагуа	4.9%	\$2,200	-5,0%	6,1
136.	Малави	4,0%	\$300	-9.5%	19,8
137.	Мьянма	6.8%	\$1,300	-4.3%	55,6
138.	Ангола	-2.5%	\$4,200	-1,0%	30,4
139.	Зимбабве	3.7%	\$1,100	-4.1%	14,0
140.	Того	4.4%	\$600	-8,0%	8,2
141.	Либерия	2.5%	\$500	-19.1%	4,8
142.	Мавритания	3.5%	\$1,100	-14.4%	3,8
143.	Венесуэла	-14,0%	\$6,600	2,0%	31,7
144.	Суринам	1.9%	\$5,900	-0.1%	0,6
145.	Мозамбик	3.7%	\$400	-22.4%	27,2
146.	Эфиопия	10.9%	\$800	-8.1%	108,4
147.	Габон	0.5%	\$7,200	-4.9%	2,1
148.	Лаос	6.9%	\$2,500	-12.1%	7,2
149.	Бурунди	0,0%	\$300	-12.3%	11,8
150.	ДР Конго	3.4%	\$500	-0.5%	85,3
151.	Гвинея	8.2%	\$800	-6.9%	11,9
152.	Ливия	64,0%	\$8,000	8.4%	6,8
153.	Йемен	-5.9%	\$1,100	-4,0%	28,7
154.	Сирия	-36.5%	\$1,300	-8.6%	19,5
155.	Гамбия	4.6%	\$500	-13.1%	2,1
156.	Гаити	1.2%	\$800	-4,0%	10,8
157.	Чад	-3.1%	\$700	-5.7%	15,8
158.	Экваториальная Гвинея	-3.2%	\$9,900	-5.9%	0,8
159.	Гвинея-Бисау	5.9%	\$700	-2,0%	1,8
160.	Конго	-3.1%	\$1,700	-12.9%	5,1
161.	ЦАР	4.3%	\$400	-8.4%	5,7

Приложение 3

«Сколько дней уходит на открытие бизнеса в разных странах? (по мнению Forbes)»

Всемирный экономический форум. The Global Competitiveness Report (по состоянию на май 2019 года)

Все страны оцениваются по 11 показателям, включая **уровень коррупции, развитие технологий, прав собственности, налоговую политику государства, защиту инвесторов, развитость рынка страхования, свободу слова и предпринимательской деятельности**. Рейтинг Forbes помогает оценить бизнес-климат в стране и условия для получения максимальной прибыли.

Примерно 70% стран из нижнего списка (самых непригодных для бизнеса) составляют страны Африки, которым характерны высокий уровень коррупции, большое количество налогов, трудные механизмы по получению лицензий на деятельность и длительные процедуры регистрации юридического лица.

РЕЙТИНГ ПО СТРАНАМ

№ п.п.	Страна	Значение дней	Индекс
1	Новая Зеландия	0,5	100,0
2	Канада	1,5	99,0
2	Гонконг	1,5	99,0
2	Сингапур	1,5	99,0
5	Грузия	2,0	98,5
6	Австралия	2,5	98,0
7	Ямайка	3,0	97,5
8	Армения	3,5	97,0
8	Азербайджан	3,5	97,0
8	Дания	3,5	97,0
8	Эстония	3,5	97,0
8	Франция	3,5	97,0
8	Нидерланды	3,5	97,0
14	ОАЭ	4,0	96,5
14	Бурунди	4,0	96,5
14	Бельгия	4,0	96,5
14	Южная Корея	4,0	96,5
14	Молдова	4,0	96,5
14	Норвегия	4,0	96,5
14	Руанда	4,0	96,5
21	Великобритания	4,5	86,0
21	Тайланд	4,5	96,0
23	Албания	5,0	95,5
23	Ирландия	5,0	95,5
23	Казахстан	5,0	95,5

Королевство Саудовская Аравия (Саудовская Аравия) как рынок продвижения технических средств реабилитации производителей России

№ п.п.	Страна	Значение дней	Индекс
23	Маврикий	5,0	95,5
27	Бруней	5,5	95,0
27	Литва	5,5	95,0
27	Латвия	5,5	95,0
27	Сербия	5,5	95,0
31	США	5,6	94,9
32	Чили	6,0	94,5
32	Кот-д'Ивуар	6,0	94,5
32	Кипр	6,0	94,5
32	Италия	6,0	94,5
32	Мавритания	6,0	94,5
32	Панама	6,0	94,5
32	Сенегал	6,0	94,5
39	Оман	6,5	94,0
39	Португалия	6,5	94,0
39	Украина	6,5	94,0
39	Уругвай	6,5	94,0
43	ДР Конго	7,0	93,5
43	Венгрия	7,0	93,5
43	Швеция	7,0	93,5
43	Турция	7,0	93,5
47	Германия	8,0	92,5
47	Мадагаскар	8,0	92,5
47	Катар	8,0	92,5
47	Словения	8,0	92,5
47	Тунис	8,0	92,5
52	Мексика	8,4	92,1
53	Бенин	8,5	92,0
53	Бахрейн	8,5	92,0
53	Замбия	8,5	92,0
56	Китай	8,6	91,9
57	Шри-Ланка	9,0	91,5
57	Марокко	9,0	91,5
59	Швейцария	10,0	90,5
59	Киргизия	10,0	90,5
59	Тайвань	10,0	90,5
62	Россия	10,1	90,4
63	Тринидад и Тобаго	10,5	89,9
64	Нигерия	10,9	89,5
65	Аргентина	11,0	89,4
65	Колумбия	11,0	89,4
65	Мали	11,0	89,4
65	Монголия	11,0	89,4
65	Таджикистан	11,0	89,4
70	Япония	11,2	89,2
71	Египет	11,5	88,9

Королевство Саудовская Аравия (Саудовская Аравия) как рынок продвижения технических средств реабилитации производителей России

№ п.п.	Страна	Значение дней	Индекс
71	Исландия	11,5	88,9
73	Израиль	12,0	88,4
73	Черногория	12,0	88,4
75	Испания	12,5	87,9
75	Греция	12,5	87,9
75	Иордания	12,5	87,9
78	Буркина-Фасо	13,0	87,4
78	Гондурас	13,0	87,4
80	Камерун	13,5	86,9
80	Малайзия	13,5	86,9
82	Гана	14,0	86,4
82	Македония	14,0	86,4
82	Никарагуа	14,0	86,4
85	Барбадос	15,0	85,4
85	Гвинея	15,0	85,4
85	Гватемала	15,0	85,4
85	Ливан	15,0	85,4
89	Мальта	16,0	84,4
90	Доминикана	16,5	83,9
90	Индия	16,5	83,9
90	Люксембург	16,5	83,9
90	Непал	16,5	83,9
90	Пакистан	16,5	83,9
90	Сальвадор	16,5	83,9
96	Финляндия	17,0	83,4
96	Мозамбик	17,0	83,4
96	Вьетнам	17,0	83,4
99	Алжир	17,5	82,9
100	Кабо-Верде	18,0	82,4
100	Саудовская Аравия	18,0	82,4
102	Бангладеш	19,5	80,9
103	Индонезия	19,6	80,8
104	Бразилия	20,5	79,9
105	Австрия	21,0	79,4
106	Хорватия	22,5	77,9
107	Болгария	23,0	77,4
107	Коста-Рика	23,0	77,4
107	Кения	23,0	77,4
110	Уганда	24,0	76,4
111	Чехия	24,5	75,9
111	Перу	24,5	75,9
113	Гамбия	25,0	75,4
114	Словакия	26,5	73,9
115	Танзания	27,5	72,9
116	Лесото	29,0	71,4
117	Свазиленд	30,0	70,4

Королевство Саудовская Аравия (Саудовская Аравия) как рынок продвижения технических средств реабилитации производителей России

№ п.п.	Страна	Значение дней	Индекс
118	Габон	31,0	69,3
118	Филиппины	31,0	69,3
120	Эфиопия	32,0	68,3
120	Сейшельские о-ва	32,0	68,3
120	Зимбабве	32,0	68,3
123	Парагвай	35,0	65,3
123	Румыния	35,0	65,3
125	Кувейт	35,5	64,8
126	Ангола	36,0	64,3
127	Малави	37,0	63,3
127	Польша	37,0	63,3
129	ЮАР	40,0	60,3
130	Йемен	40,5	59,8
131	Боливия	43,5	56,8
132	Ботсвана	48,0	52,3
133	Эквадор	48,5	51,8
134	Чад	58,0	42,2
135	Намибия	66,0	34,2
136	Иран	72,5	27,6
137	Босния и Герцеговина	81,0	19,1
138	Гаити	97,0	3,0
139	Камбоджа	99,0	1,0
140	Лаос	174,0	0,0
141	Венесуэла	230,0	0,0

Приложение 4

«Рейтинг стран по уровню бедности (по мнению Forbes)»

ВСЕМИРНЫЙ БАНК (по состоянию на май 2019 года).

Бедность — характеристика экономического положения индивида или социальной группы, при котором они не могут удовлетворить определённый круг минимальных потребностей, необходимых для жизни, сохранения трудоспособности, продолжения рода. Оценивая уровень бедности стран, обычно эксперты ориентируются на такие показатели как ВВП или ВВП на душу населения. Однако на практике доходы страны могут неравномерно распределяться среди населения, поэтому экономисты используют более точные индикаторы для определения количества людей в стране, живущих за чертой бедности.

Подсчетом данного показателя занимается Всемирный банк, который регулярно составляет отчет (Poverty headcount ratio at \$5.50 a day (2011 PPP) (% of population)) на основе полученных из государственных статистических органов данных и от местных представительств Всемирного банка в ряде стран

№	Страна	Год оценки	% населения за чертой бедности
1	ДР Конго	2012	98%
2	Сомали	2017	98%
3	Южный Судан	2016	98%
4	Мадагаскар	2012	98%
5	Бурунди	2013	97%
6	Малави	2016	97%
7	Узбекистан	2003	96%
8	Мали	2009	95%
9	Гвинея-Бисау	2010	94%
10	Нигер	2014	94%
11	Либерия	2016	93%
12	Сьерра-Леоне	2018	93%
13	ЦАР	2008	93%

Королевство Саудовская Аравия (Саудовская Аравия) как рынок продвижения технических средств реабилитации производителей России

№	Страна	Год оценки	% населения за чертой бедности
14	Гвинея	2012	93%
15	Буркина-Фасо	2014	92%
16	Мозамбик	2014	92%
17	Нигерия	2018	92%
18	Руанда	2016	92%
19	Танзания	2017	92%
20	Восточный Тимор	2014	92%
21	Туркменистан	1998	92%
22	Того	2015	91%
23	Бенин	2015	91%
24	Эфиопия	2015	90%
25	Ангола	2018	89%
26	Сенегал	2011	88%
27	Замбия	2015	88%
28	Уганда	2016	88%
29	Индия	2011	87%
30	Папуа - Новая Гвинея	2009	87%
31	Кения	2015	87%
32	Сан-Томе и Принсипи	2017	86%
33	Чад	2011	86%
34	Соломоновы о-ва	2012	85%
35	Бангладеш	2016	84%
36	Конго	2011	84%
37	Кот-д'Ивуар	2015	83%

Королевство Саудовская Аравия (Саудовская Аравия) как рынок продвижения технических средств реабилитации производителей России

№	Страна	Год оценки	% населения за чертой бедности
38	Непал	2010	83%
39	Зимбабве	2019	83%
40	Йемен	2014	81%
41	Судан	2014	79%
42	Гаити	2012	79%
43	Пакистан	2018	76%
44	Лесото	2017	73%
45	Гамбия,	2015	73%
46	Египет	2017	73%
47	Вануату	2010	72%
48	Эсватини	2016	72%
49	Камерун	2014	71%
50	Лаос	2018	70%
51	Джибути	2017	70%
52	Кирибати	2006	69%
53	Микронезия	2013	69%
54	Коморские о-ва	2014	65%
55	Ботсвана	2015	59%
56	Мавритания	2014	59%
57	ЮАР	2014	57%
58	Гана	2016	55%
59	Мьянма	2017	54%
60	Киргизия	2019	53%
61	Ирак	2012	52%

Королевство Саудовская Аравия (Саудовская Аравия) как рынок продвижения технических средств реабилитации производителей России

№	Страна	Год оценки	% населения за чертой бедности
62	Индонезия	2019	52%
63	Белиз	1999	51%
64	Намибия	2015	51%
65	Гайана	1998	51%
66	Таджикистан	2015	51%
67	Гватемала	2014	49%
68	Гондурас	2019	49%
69	Суринам	1999	48%
70	Филиппины	2018	47%
71	Тувалу	2010	47%
72	Армения	2019	44%
73	Науру	2012	43%
74	Шри-Ланка	2016	42%
75	Грузия	2019	42%
76	Кабо-Верде	2015	41%
77	Сирия	2003	40%
78	Бутан	2017	39%
79	Фиджи	2013	36%
80	Никарагуа	2014	35%
81	Самоа	2013	34%
82	Албания	2017	34%
83	Венесуэла	2006	33%
84	Габон	2017	32%
85	Тринидад и Тобаго	1992	32%

Королевство Саудовская Аравия (Саудовская Аравия) как рынок продвижения технических средств реабилитации производителей России

№	Страна	Год оценки	% населения за чертой бедности
86	Марокко	2013	30%
87	Колумбия	2019	29%
88	Ямайка	2004	29%
89	Алжир	2011	29%
90	Тонга	2015	28%
91	Монголия	2018	27%
92	Эквадор	2019	25%
93	Косово	2017	24%
94	Китай	2016	24%
95	Мексика	2018	23%
96	Вьетнам	2018	22%
97	Сальвадор	2019	22%
98	Палестина	2016	22%
99	Перу	2019	21%
100	Сент-Люсия	2016	20%
101	Боливия	2019	20%
102	Бразилия	2019	20%
103	Сербия	2017	19%
104	Северная Македония	2018	18%
105	Иордания	2010	18%
106	Тунис	2015	18%
107	Черногория	2016	16%
108	Парагвай	2019	15%
109	Аргентина	2019	14%

Королевство Саудовская Аравия (Саудовская Аравия) как рынок продвижения технических средств реабилитации производителей России

№	Страна	Год оценки	% населения за чертой бедности
110	Иран	2018	14%
111	Молдова	2018	13%
112	Маврикий	2017	13%
113	Доминикана	2019	12%
114	Панама	2019	12%
115	Румыния	2018	11%
116	Коста-Рика	2019	11%
117	Турция	2019	10%
118	Азербайджан	2005	7%
119	Болгария	2018	7%
120	Таиланд	2019	6%
121	Сейшельские о-ва	2018	5%
122	Казахстан	2018	5%
123	Босния и Герцеговина	2011	4%
124	Россия	2018	4%
125	Чили	2017	4%
126	Мальдивы	2016	4%
127	Уругвай	2019	3%
128	Италия	2017	3%
129	Малайзия	2015	3%
130	Греция	2018	3%
131	Израиль	2016	3%
132	Украина	2019	3%
133	Латвия	2018	3%

Королевство Саудовская Аравия (Саудовская Аравия) как рынок продвижения технических средств реабилитации производителей России

№	Страна	Год оценки	% населения за чертой бедности
134	Словакия	2018	2%
135	Испания	2018	2%
136	Хорватия	2018	2%
137	Литва	2018	2%
138	Венгрия	2018	2%
139	Ливан	2011	2%
140	США	2018	2%
141	Португалия	2018	2%
142	Швеция	2018	1%
143	Япония	2013	1%
144	Польша	2018	1%
145	Австрия	2018	1%
146	Великобритания	2017	1%
147	Эстония	2018	1%
148	Австралия	2014	1%
149	Южная Корея	2016	1%
150	Канада	2017	1%
151	Люксембург	2018	1%
152	Германия	2016	1%
153	Ирландия	2017	0%
154	Норвегия	2018	0%
155	Дания	2018	0%
156	Нидерланды	2018	0%
157	Мальта	2018	0%



Королевство Саудовская Аравия (Саудовская Аравия) как рынок продвижения технических средств реабилитации производителей России

№	Страна	Год оценки	% населения за чертой бедности
158	Чехия	2018	0%
159	Финляндия	2018	0%
160	Беларусь	2019	0%
161	Бельгия	2018	0%
162	ОАЭ	2018	0%
163	Кипр	2018	0%
164	Швейцария	2018	0%
165	Франция	2018	0%
166	Словения	2018	0%
167	Исландия	2017	0%



Королевство Саудовская Аравия (Саудовская Аравия) как рынок продвижения технических средств реабилитации производителей России

Приложение 5
«Использованные источники информации»

1. Рейтинг стран (по регионам). Показатель благоприятности условий ведения бизнеса и уровней доходов. Всемирный Банк. *DoingBusiness* (по состоянию на май 2019 года).
<https://russian.doingbusiness.org/ru/rankings>
2. Лучшие страны для ведения бизнеса, по мнению Forbes. (по состоянию на май 2019 года)
<https://nonews.co/directory/lists/countries/top-bussines>
3. Сколько дней уходит на открытие бизнеса в разных странах? (по мнению Forbes). Всемирный экономический форум. *The Global Competitiveness Report* (по состоянию на май 2019 года)
<https://nonews.co/directory/lists/countries/top-bussines>
4. Рейтинг стран по уровню бедности. Всемирный Банк (по состоянию на 2019 год)
<https://nonews.co/directory/lists/countries/poverty-rate>
5. Инвалидность в России и в мире в цифрах. Статистика инвалидности в России и мире на 2020 год.
<https://tiflocentre.ru/stati/statistika-po-invalidnosti.php>
6. Департамента Статистики ООН в области демографической и социальной статистики
<https://countrymeters.info/ru/Indonesia>
7. Население Индонезии на 2022 год: <https://anyroad.ru/country/id>
8. Организация Объединенных Наций.
Комитет по правам инвалидов. Доклад Индонезии в 2013 году (дата получения: 3.01.2017)
9. Департамента Статистики ООН в области демографической и социальной статистики
<https://countrymeters.info/ru/Indonesia>
10. Население Малайзии на 2022 год: <https://anyroad.ru/country/id>
11. Ресурс Социального департамента Малайзии
12. Департамента Статистики ООН в области демографической и социальной статистики
<https://countrymeters.info/ru/Indonesia>
13. Население Индии на 2022 год: <https://anyroad.ru/country/id>
14. Фактологический бюллетень по вопросам инвалидов
https://www.un.org/ru/rights/disabilities/background_7.shtml
15. Организация Объединенных Наций.
Комитет по правам инвалидов. Доклад Индии в 2011 году (дата получения: 3.08.2015)
16. Департамента Статистики ООН в области демографической и социальной статистики
<https://countrymeters.info/ru/Indonesia>
17. Население Вьетнам на 2022 год: <https://anyroad.ru/country/id>
18. *Launch of Key Findings of Viet Nam's first large-scale National Survey on People with Disabilities (2016)*
<https://www.unicef.org/vietnam/press-releases/launch-key-findings-viet-nams-first-large-scale-national-survey-people-disabilities>
19. *Disability in Vietnam (2005-2011)* <https://www.globaldisabilityrightsnow.org/infographics/disability-vietnam>
20. Департамента Статистики ООН в области демографической и социальной статистики
<https://countrymeters.info/ru/Indonesia>



Королевство Саудовская Аравия (Саудовская Аравия) как рынок продвижения технических средств реабилитации производителей России

- 21 . *Население Тайланда на 2022 год:* <https://anyroad.ru/country/id>
- 22 . *Disability Issues and the Lack of Data in Indonesia* <https://www.asiasentinel.com/p/indonesia-disability-issues-lack-data>
- 23 . *International Labour Organization - Inclusion of People with Disabilities in Indonesia (2011)*
http://www.oit.org/wcm5/groups/public/---asia/---ro-bangkok/---ilo-jakarta/documents/publication/wcms_233427.pdf
- 24 . *PERSONS WITH DISABILITIES IN INDONESIA Empirical Facts and Implications for Social Protection Policies (2014)*
[http://www.tnp2k.go.id/images/uploads/downloads/Disabilities%20report%20Final%20sept2014%20\(1\).pdf](http://www.tnp2k.go.id/images/uploads/downloads/Disabilities%20report%20Final%20sept2014%20(1).pdf)
- 25 . *The situation of people with disability in Indonesia: a desk review*
https://www.ilo.org/wcm5/groups/public/---asia/---ro-bangkok/---ilo-jakarta/documents/publication/wcms_160341.pdf
- 26 . *Malaysians' Attitudes toward People with Disabilities (2015)* <https://ruijass.com/wp-content/uploads/2018/06/003CCJ-Final.pdf>
- 27 . *Social Statistics Bulletin Malaysia 2018*
<https://www.dosm.gov.my/v1/index.php?r=column/pdfPrev&id=NU5hZTRkOSs0RVZwRytTRE5zSitLUT09>
- 28 . *PEOPLE WITH DISABILITIES IN VIET NAM Key Findings from the 2009 Viet Nam Population and Housing Census* https://vietnam.unfpa.org/sites/default/files/pub-pdf/Disability_ENG.pdf
- 29 . *"Statista" Business Data Platform* <https://www.statista.com/>